

CLEO Ti

Stand: Januar 2026 // Gültig bis auf Widerruf

Hilfsmittelnummer: 18.50.03.2014

Bestellung

Angebot

Auftragsnummer / Kommission: _____

Datum: _____

Rechnungsanschrift

Kundennummer: _____

Firma: _____

Straße: _____

PLZ, Ort: _____

Lieferanschrift

Siehe Rechnungsanschrift

Firma: _____

Straße: _____

PLZ, Ort: _____



Grundausrüstung

- Aluminium-Starrahmen
- Sitz- und Rückenblech
- Kniewinkelanlage 90° mit Kunststofffußbrett
- Kleiderschutz und HOGGI light Bremsen
- Antriebsräder HOGGI light inkl. Greifreifen

Alle Preise in EURO zuzüglich 7% Mehrwertsteuer. Bei Ersatzteil- und separater Zubehörbestellung zuzüglich 19% Mehrwertsteuer.

Rahmenfarben

6999-0014

					
Schwarz -001	Silber -002	Perlrubinrot -003	Perlnachtblau -004	Perlenzianblau -005	Gelbgrün -020
					
Eisenglimmer -024	Verkehrsgelb -017	Feuerrot -018	Himmelblau -019	Perlviolett -028	Nachtblau -040
					
Graualuminium -021	Signalweiß -022	Reinorange -023	Signalblau -025	Perlbeige -029	Blutorange -026
					
Erikaviolett -027	Schwarz, matt -032	Signalviolett -039	Weiß, matt -050	Lichtgrün -053	Ozeanblau -054
					
Türkisblau -056	Eisengl. light -057	Lachsorange -058	Pastellblau -059	Hellrosa -061	Olivgrün -064
					
Himbeerrot -065	Weißgrün -066	Zitronengelb -071	Pastellgelb -072	Blassgrün -073	Seidengrau -074
					
Rosé -075	Schilfgrün -076				

Sonderlackierung

6999-0014



Wunsch-RAL-Farbe:

SA-0210-MP

Sonderlackierung (optional)



6999-0017

Radgabeln und Sturzadapter
in Wunschfarbe:



1915-000X

CLEO Folienplot
(Abbildung zeigt Wunschfarbe)

schwarz 1 silber 2

oder in Wunschfarbe: 4



SA-0366

Kindernamen als Folienplot zum
Aufkleben auf das Rückenblech

Kindernamen:

schwarz -001 weiß -022

oder in Wunschfarbe: -000



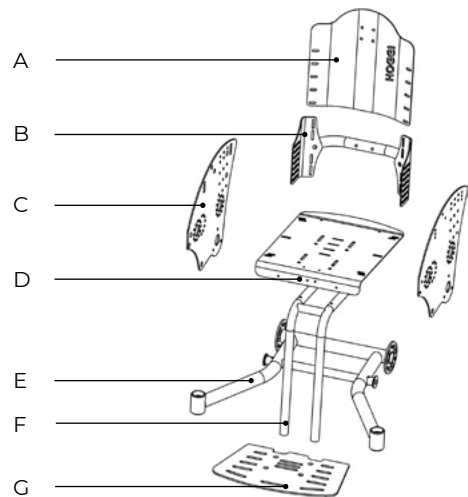
Hinweis:

Bitte HOGGI Rahmenfarbe angeben.

Rahmenbauteile in verschiedenen Farben (optional)

6999-0015

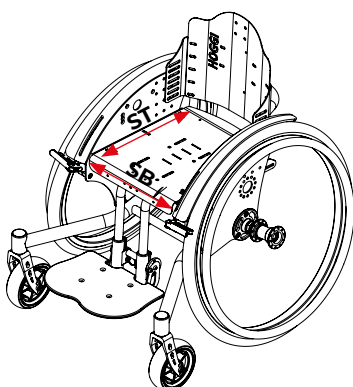
- A Rückenblech
- B Rückenbasis
- C Basisplatte aus Aluminium
- D Sitzblech
- E Basisrahmen
- F Fußstützaufnahme
- G Fußbrett aus Aluminium



Hinweis:

Bitte HOGGI Rahmenfarbe angeben. Mehrpreis pro weitere Farbe.

Sitzbreite und Sitztiefe



CLEO Gr. 1 (20")

SB 24 - 30 cm

3274-00SB

CLEO Gr. 2 (22")

SB 24 - 34 cm

3275-00SB

CLEO Gr. 3 (24")

SB 26 - 34 cm

3276-00SB

Sitzbreite: 24 cm
Sitztiefe eintragen: (22 - 36 cm)

Sitzbreite: 26 cm
Sitztiefe eintragen: (24 - 38 cm)

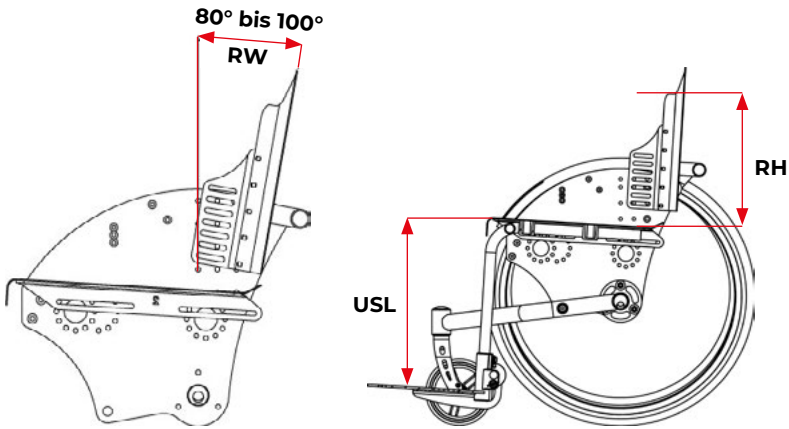
Sitzbreite: 28 cm
Sitztiefe eintragen: (26 - 40 cm)

Sitzbreite: 30 cm
Sitztiefe eintragen: (28 - 42 cm)

Sitzbreite: 32 cm
Sitztiefe eintragen: (30 - 44 cm)

Sitzbreite: 34 cm
Sitztiefe eintragen: (32 - 46 cm)

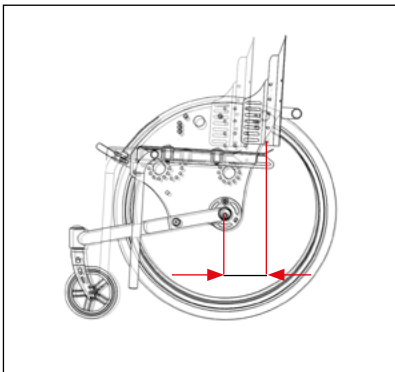
Rückenhöhe, Rückenwinkel und Unterschenkelänge



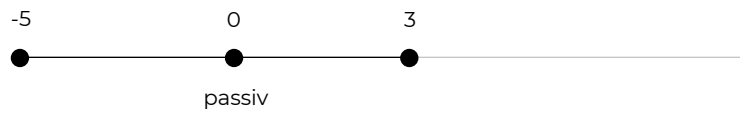
Rückenwinkel für Rückenbasis „starr“ eintragen:
(80° bis 100°)
Unterschenkelänge eintragen: (13 - 36 cm)

Rückenhöhe	20 cm	25 cm	30 cm	35 cm	40 cm
Rückenbasis starr	x	x	x	x	
Rückenbasis winkelverstellbar		x	x	x	x

Aktivgrad



Aktivgrad eintragen: (0 bis 8 cm)



Komfortgrad (langer Radstand) eintragen: (-5 bis 3 cm)

! Hinweis:
Der Aktivgrad und der Komfortgrad können **nicht** gleichzeitig ausgewählt werden.

Radsturz



3274-1292



3274-1293



3274-1294

Sitzhöhe und Sitzwinkel

CLEO mit 45° Sitzkantellung				
Rahmengröße 1: 20" Antriebsräder				
Sitzbreite: 24 - 30 cm				
Sitzhöhe				
38 cm	39 cm	40 cm	41 cm	

CLEO mit 45° Sitzkantellung				
Rahmengröße 2: 22" Antriebsräder				
Sitzbreite: 24 - 34 cm				
Sitzhöhe				
40,5 cm	41,5 cm	42,5 cm	43,5 cm	

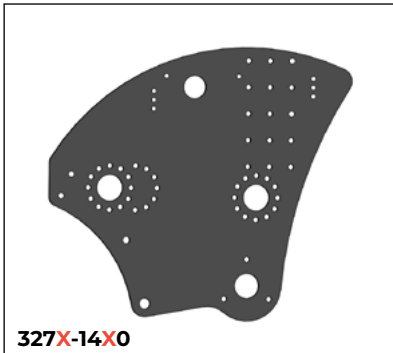
CLEO mit 45° Sitzkantellung				
Rahmengröße 3: 24" Antriebsräder				
Sitzbreite: 26 - 34 cm				
Sitzhöhe				
45 cm	46 cm	47 cm	48 cm	

Rahmengröße 1: 20" Antriebsräder				
Sitzbreite: 24 - 30 cm				
Sitzhöhe	Sitzwinkel			
29,0 cm	2,5°	3,5°		
29,5 cm	0,5°	3,5°	4,5°	
30,0 cm	3,5°	6,5°	7,0°	
31,5 cm	3,5°	8,0°	10,5°	11,0°
32,5 cm	0,5°	3,5°	8,5°	
33,5 cm	2,5°	3,5°		
34,0 cm	0,5°	3,5°	4,5°	
35,0 cm	3,5°	6,5°	7,0°	
36,0 cm	3,5°	8,0°	10,5°	11,0°
37,5 cm	0,5°	3,5°	8,0°	
38,5 cm	2,0°	3,5°	7,0°	
39,0 cm	3,5°	5,0°	9,0°	

Rahmengröße 2: 22" Antriebsräder				
Sitzbreite: 24 - 34 cm				
Sitzhöhe	Sitzwinkel			
32,0 cm	2,5°	3,5°		
32,5 cm	0,5°	3,5°	4,0°	
33,0 cm	3,5°	6,0°	6,5°	
34,5 cm	3,5°	7,5°	10,0°	
35,5 cm	0,5°	3,5°	7,5°	11,5°
36,5 cm	2,5°	3,5°		
37,0 cm	0,5°	3,5°	4,0°	
38,0 cm	3,5°	6,0°	6,5°	
39,0 cm	3,5°	7,5°	10,0°	
40,5 cm	3,5°	7,5°	11,5°	
41,5 cm	2,0°	3,5°	7,0°	11,5°
42,0 cm	3,5°	5,0°	8,5°	

Rahmengröße 3: 24" Antriebsräder				
Sitzbreite: 26 - 34 cm				
Sitzhöhe	Sitzwinkel			
36,0 cm	2,5°	3,0°		
36,5 cm	0,5°	3,0°	4,0°	
37,0 cm	3,0°	6,0°	6,5°	
38,5 cm	3,0°	7,0°	9,5°	10,0°
39,5 cm	0,5°	3,0°	7,5°	11,0°
40,5 cm	2,5°	3,0°		
41,0 cm	0,5°	3,0°	4,0°	
42,0 cm	3,0°	6,0°	6,5°	
43,0 cm	3,0°	7,0°	9,5°	10,0°
44,5 cm	0,5°	3,0°	7,5°	11,0°
45,5 cm	2,0°	3,0°	6,5°	10,5°
46,0 cm	3,0°	4,5°	8,0°	

Basisplatten



Basisplatten aus Aluminium,
schwarz



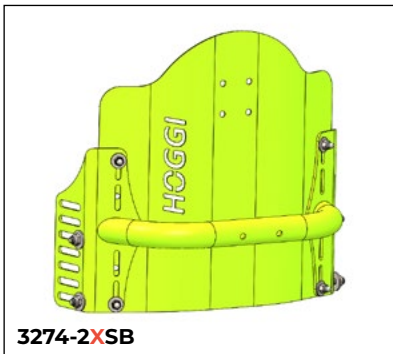
Basisplatten aus Carbon

Hinweis:
Nicht kombinierbar mit Transportsicherung
und nicht kombinierbar mit CLEO Ti.

- 74-42** Gr. 1, 20" **74-43** langer Radstand
- 75-42** Gr. 2, 22" **75-43** langer Radstand
- 76-42** Gr. 3, 24" **76-43** langer Radstand

- 4** Gr. 1, 20"
- 5** Gr. 2, 22"
- 6** Gr. 3, 24"

Rückenbasis



Rückenbasis „starr“

- 5** RH 20 cm
- 6** RH 25 cm
- 7** RH 30 cm
- 8** RH 35 cm



Rückenbasis „winkelverstellbar“
und abklappbar

- 26** RH 25 cm
- 27** RH 30 cm
- 28** RH 35 cm
- 41** RH 40 cm


Rückenwinkelstellbereich wählen:

- 75 - 95°**
- 85 - 105°**
- 95 - 115°**



Dynamik Paket für die
Rückenbasis „winkelverstellbar“


**mit Verriegelung
zum Transport im KMP
SA-0552/4-MP**



Rückenblech verstärkte Version

Hinweis:
Ab einer Rückenlänge von 30 cm.

Rückenverlängerung (crashgetestet)



Rückenverlängerung



Polster für Rückenverlängerung, schwarz

Hinweis:
Bei der Auswahl der Transportsicherung ist die Rückenverlängerung oder die Kopfstütze zwingend erforderlich.


Kopfstützen (crashgetestet)



Kopfstützenhalter für „Kopfstütze mit Hinterhauptpolster“ oder für Fremdfabrikate



Kopfstütze mit Hinterhauptpolster




Gurtführung als T-Träger oberhalb der Schultern

Hinweis:
Ab einer Rückenhöhe von 30 cm.

Hinweis:
Bei der Auswahl der Transportsicherung ist die Rückenverlängerung oder die Kopfstütze zwingend erforderlich.

Hinweis:
Die Montage der Gurtführung ist nur in Kombination mit dem Kopfstützenhalter für die Kopfstütze mit Hinterhauptpolster oder für Fremdfabrikate möglich.

Rücken- & Sitzkissen



Rückenkissen in Muldenform 2,5 cm, schwarz



Konturiertes Rückenkissen, schwarz „HOGGI align“



Sitzkissen 3 cm, schwarz



Konturiertes Sitzkissen Abduktion, schwarz

- 5 Rücken in Muldenform
- 6 abklappbaren Rücken

Polsterfarben

SA-0390



Schwarz **-346** Abstandsgewirke **-321** Beere Soft **-347** Türkis Soft **-349** Grau Soft **-348**



Hinweis:

Polsterfarbe Schwarz ist die Standardfarbe und in der Grundausstattung mit inbegriffen.

Bremsen



3275-1750

HOGGI light Sportbremse



3221-1700

Standard-Kniehebelbremsen



Integrierte Bremse

Radabdeckungen



3275-16XX

Radabdeckung aus Kunststoff


0 ohne integrierte Bremse
9 mit integrierter Bremse



3276-16XX

Radabdeckung aus Kunststoff mit höhenverstellbaren & abnehmbaren Armlehnen

0 ohne integrierte Bremse
9 mit integrierter Bremse



3277-16XX

Radabdeckung aus Aluminium in Rahmenfarbe

04 ohne integrierte Bremse
94 mit integrierter Bremse



3278-16XX


Radabdeckung aus Aluminium in Rahmenfarbe mit höhenverst. & abnehmbaren Armlehnen

04 ohne integrierte Bremse
94 mit integrierter Bremse

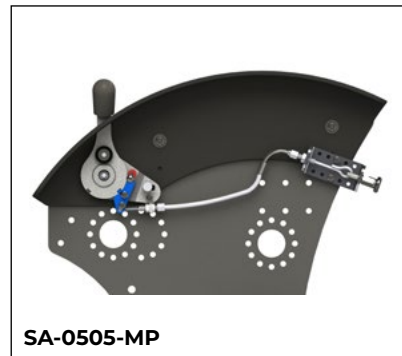
Radabdeckungen



Radabdeckung aus Carbon



Pu-Armauflage



Verriegelung der Integrierten Bremse

! Hinweis:
Bei der Wahl der Radabdeckung aus Carbon muss außerdem die Variante der Radabdeckung ausgewählt werden.

- 23,5 cm lang 1**
- 27 cm lang 2**

Antriebsräder

Bereifung für HOGGI light Antriebsräder wählen:

Luftbereifung 129X-XX1X
(1")

PU-Bereifung 129X-XX2X
(20" x 1 3/8", 22" x 1" und 24" x 1")

- 1294-X2XX 20"** **1294-X3XX 22"** **1294-X4XX 24"**



Antriebsrad HOGGI light



Antriebsrad HOGGI light mit Trommelbremsen

! Hinweis:
Nur in Verbindung mit Schiebebügel oder Schiebegriffe.



Luftrad (1") HOGGI Extra light mit schwarzem Alu-Greifreifen

- 2 20"** **3 22"** **4 24"**

Greifreifen für HOGGI light Antriebsräder

Ohne Greifreifen

129X-XXX0

Aluminium-Greifreifen

129X-XXXX
1 standard 2 hoch

Alu-Greifreifen mit **Antirutschbeschichtung**

1204-114X

Edelstahl-Greifreifen

129X-XXXX
3 standard 4 hoch

Antirutschbeschichtung:

SA-0572-F-MP

- Schwarz 1204-114X**
- Reinweiß 9010**
- Silbergrau 7001**
- Himmelblau 5015**
- Verkehrsrrot 3020**
- Reinorange 2004**

Greifreifen für HOGGI light Antriebsräder

Greifreifenvariante für HOGGI light Antriebsräder:

Greifreifenmontage für HOGGI light Antriebsräder:



Standard



Hoch



Weit



1204-101X

Greifreifenüberzug

5 20" 6 22" 7 24"



1204-115X

Geschlossener ergonomischer Greifreifen

5 22" 6 24"



1204-106X

„HOGGI Grip Plus“ Gummiprofil für geschlossenen Greifreifen

0 22" 1 24"



SA-0093-MP

Maxgrepp Original



SA-0094-MP

Maxgrepp Ergo Para



SA-0095-MP

Maxgrepp Ergo Para CP

Speichenschutz

Speichenschutz, transparent

1204-101X

Speichenschutz Spezial-Innen-Folierung, mit Motiv

1204-2001-2XX

Speichenschutz Spezial-Innen-Folierung, einfarbig nach Kundenwunsch:

1204-2001-000

Speichenschutz Spezial-Innen-Folierung, mit Grafik nach Kundenvorgabe

1204-2001-SA



Lenkräder



1250-100XS

Rad mit Vollgummireifen

100 x 32 mm 2

125 x 32 mm 3

140 x 40 mm 5



1249-100X

Skaterrolle mit Leuchtioden

100 x 24 mm 5

125 x 24 mm 6



1221-100X

PU-Rad mit
Design-Kunststofffelge

100 x 34 mm 3

125 x 34 mm 4

Schiebebügel, Schiebegriffe



3275-52SB

Schiebebügel



3275-54SB

Schiebebügel „breit“



3275-53SB

Schiebegriffe

Zentralschiebegriff, Zentralschiebestange



3275-5502

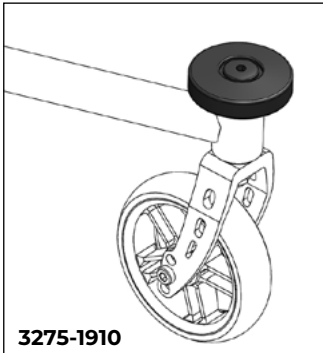
Zentralschiebegriff Delta-Form



SA-0427-MP

Zentralschiebestange mit
Rastergelenk**Hinweis:**Möglich bis zu einer Sitz-
breite von 36 cm.

Abweisrollen, Kippschutz, Ankipphilfe, Wadenpolster



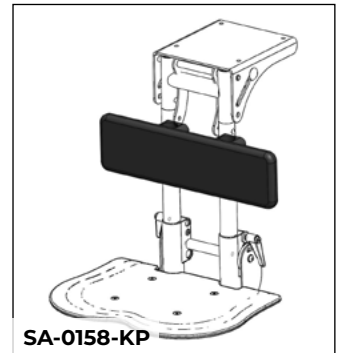
Abweisrollen



Kippschutz, wegschwenkbar



Ankipphilfe



Wadenpolster passend zur Sitzbreite

Anbau links 1

Anbau rechts 2

Anbau links 3

Anbau rechts 4

Kniewinkelanlagen



Kniewinkelanlage 90°

UL kurz 13 - 26 cm 1

UL lang 13 - 36 cm 2



Hinweis:

Einsetzbar ab einer Sitzhöhe von 39 cm.



Kniewinkelanlage winkelverstellbar 90° - 155°

UL kurz 19 - 25 cm 1

UL lang 19 - 35 cm 2



Hinweis:

Die Einstellung von 90° ist erst ab einer Sitzhöhe von 39 cm möglich.



Alu-Rahmenfußstütze, schwarz

4 RG.1 5 RG.2 6 RG.3



Hinweis:

Die maximale Unterschenkellänge ist nur bei maximaler Sitzhöhe erreichbar.
Nicht in Kombination mit Lenk- und Schiebehilfe und der 45° Sitzkantellung möglich.

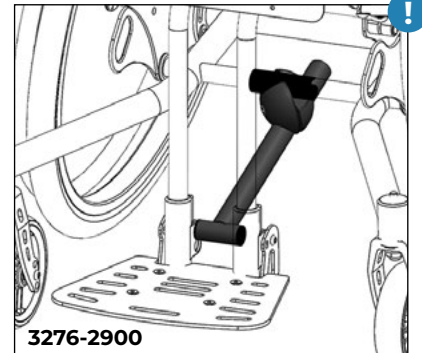
Fußbretthalter



Fußbretthalter mit einstellbarem Winkel, hochklappbar



Fußbretthalter mit einstellbarem Winkel, mit Verriegelung

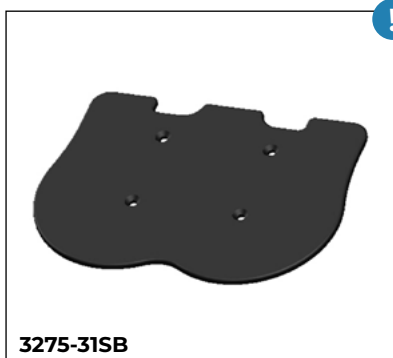


Transferstütze

Verstärkter Fußbretträger
aus Stahl (Mehrgewicht ca. 0,3 kg)
SA-0430

!
Hinweis:
Nicht beim CLEO Ti möglich.

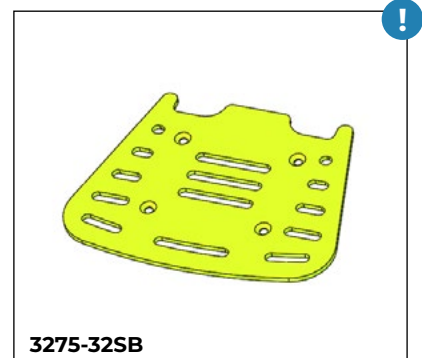
Fußbretter



Fußbrett aus Kunststoff, flach



Fußbrett aus Kunststoff, mit Fersenkante



Fußbrett aus Aluminium, flach in Rahmenfarbe



Fußbrett aus Aluminium, mit Fersenkante, schwarz



Fußbrett aus Carbon, flach

!
Hinweis:
Die Standardfußbrettbreite ist 4 cm schmaler als die Sitzbreite und passt zu nahezu allen Einstellungen. Breitere Fußbretter sind auf Anfrage möglich.

Gurtsysteme



Beckengurt



4-Punkt Beckengurt



Fußgelenkgurt


SB 24 - 30 cm 2

Ø 4 - 6,5 cm 1

SB 28 - 36 cm 3

Ø 6 - 8,5 cm 3

Pelotten

„CLEO Standard“ Thoraxpelotten
12 x 13 x 2 cm


Bitte **Achselhöhe** (Höhe des Sitzbleches bis Oberkante Pelotte) angeben:

CLEO winkel- & höhenverstellbare
Thoraxpelotten

8 x 10 x 2 cm 1

10 x 12 x 2 cm 2

12 x 13 x 2 cm 3

Anbauadaption für
Stealth „Nino“ Thoraxpelotten

Hinweis:
Die Montage der Thoraxpelotten ist ab einer Rückenhöhe von 25 cm möglich.

Hinweis:
Die Montage der Thoraxpelotten ist nur mit Angabe der Achselhöhe und ab einer Rückenhöhe von 25 cm möglich. Ohne Angabe werden die Thoraxpelotten lose beigelegt.

Hinweis:
Die Montage der Thoraxpelotten ist ab einer Rückenhöhe von 25 cm möglich.

Abduktionskeil, Therapietisch

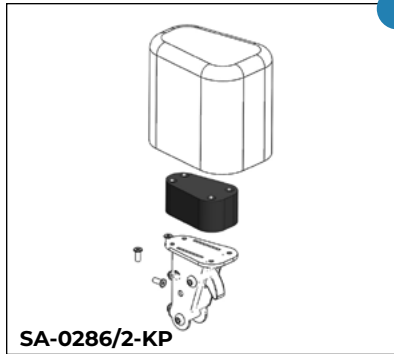


3231-7X00-346

Abduktionskeil,
abschwenkbar & abnehmbar

LBH 9 x 6 x 9 cm 8

LBH 11 x 8 x 10 cm 9

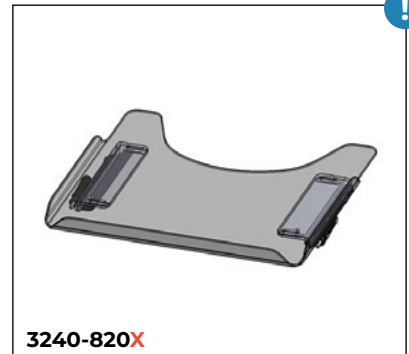


SA-0286/2-KP

A-Keil Erhöhung um 30 mm



Hinweis:
Nur in Verbindung mit A-Keil und
konturierterm Sitzkissen.



3240-820X

Therapietisch

2 SB 24 und 26 cm


3 SB 28, 30 und 32 cm

4 SB 34 cm



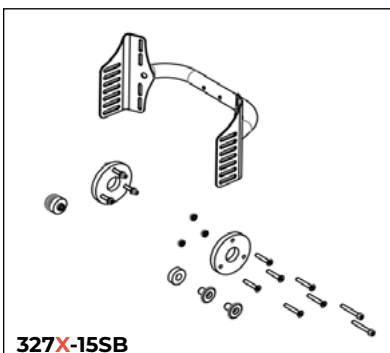
Hinweis:
Nur in Verbindung mit Armlehnen.

Transportsicherung, Verbreiterungssatz



3274-7300

Transportsicherung nach ISO 7176-19



327X-15SB


Verbreiterungssatz um 2 cm

- 5 Verbreiterungssatz
- 6 Verbreiterungssatz für „abklappbaren“ Rücken



Hinweis:
Ab einer Mindestrückenhöhe von 30 cm.

AMF-Bruns Kraftknotensystem



7000-0171H

AMF-Bruns Kraftknoten
(Leichte Schwerlastösen)



7000-012X

Beckengurt

Montage des Kraftknotensystems

6999-1020S



Hinweis:
Wenn im Schulter- und Kopfbereich keine
Abstützung im BTW vorhanden ist, dann
ist die Transportsicherung und das Kraft-
knotensystem nur in Verbindung mit einer
Rückenverlängerung oder einer Kopfstütze zu
verwenden.

CLEO ohne 45° Sitzkantellung



SA-0569-Min

CLEO ohne 45° Sitzkantellung

Lenk- und Schiebehilfe, Geschwistersitz



SA-0279/4-KP

Lenk- und Schiebehilfe



SA-0627/4-KP

Lenk- und Schiebehilfe
als Geräteträger-Variante

4.1 mit paralleler Abduktion



SA-0619/4-KP

Anbauadapter zu Lenk- u. Schiebehilfe
als Geräteträger-Variante für
„phil&teds“ Geschwistersitz oder
universal Autositz Adapter

Bohrungen für Lenk- und Schiebehilfe vorbereitet

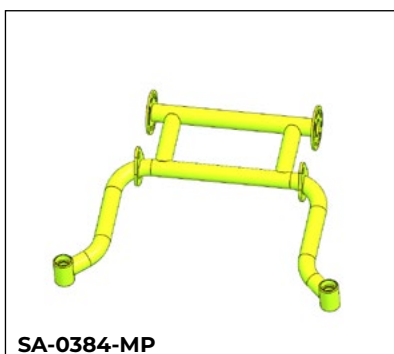
6999-1026

Kopplung, Rahmen paralleler Abduktion



SA-0394-MP

Kopplung von zwei CLEO
hintereinander



SA-0384-MP

Rahmen mit paralleler Abduktion

Einhandantrieb, Elektroantrieb



Vorbereitung für die Montage des Einhandantriebes der Firma „Pro Aktiv“



Vorbereitung für e-motion der Firma Alber



Vorbereitung für Elektroantrieb „e-fix“ der Firma Alber

**Hinweis:**

In der Vorbereitung sind keine Antriebsräder, Steckachsen und Sturzadapter enthalten. Daher ergibt sich ein Minderpreis.

**Hinweis:**

Nur zusammen mit Armlehnen für die Bedienung des Joysticks erhältlich.

Cosies



„Cosies“ Thermofleece Handwärmer für Begleitperson

Bemerkung / Kundenwunsch / Individuelle Sonderbauanfrage