



SWINGBO® VTi System-Kinderrollstuhl mit 45° Sitzkantelung

HMV-Nr.: 18.50.03.2011

Crash getestet nach ISO 7176-19 und RESNA WC-4:2012: Section 19

Alle Preise in €, Stand 08/2024, gültig bis auf Widerruf, zzgl. 7% MwSt., bei Ersatzteil- u. separater Zubehörbestellung zzgl. 19% MwSt.

<input type="checkbox"/> Angebot	<input type="checkbox"/> Bestellung
Auftragsnummer / Kommission	Datum
Rechnungsanschrift	
Firma	Kundennummer
Straße	Postleitzahl, Ort
E-Mail	Telefon
Fax	
Lieferanschrift (falls abweichend von Rechnungsanschrift)	
Firma	
Straße	
Postleitzahl, Ort	



Grundausrüstung

Untergestell

- Aluminium-Starrrahmen mit schwerpunktnaher Sitzkantelung
- Radstand einstellbar
- Radabdeckungen mit integrierter Bremsanlage
- Leichtgewichts-Antriebsräder **HOGGI** light inkl. Greifreifen, abnehmbar über Quick Release Achsen

Sitzsystem

- Sitzhöhe einstellbar
- Schiebegriffe oder Schiebebügel inklusive
- Sitzkantelung verstellbar: -5° bis +45°
Bei geringen Sitzhöhen, geringem Aktivgrad und niedrig eingestellten Armlehnen kann die Kantelung eingeschränkt sein.
- Sitztiefe verstellbar um bis zu 8 cm
- Sitzbreite wählbar 24 - 36 cm
- Zuladung 60 kg

Mindestangaben (Ohne diese Daten kann Ihr Auftrag nicht bearbeitet werden.)

Rahmenfarbe (Farbcode eintragen! Verfügbare Farben siehe Tabelle "Rahmenfarben")

Sitzbreite * in cm 24 26 28 30 32 34 36 | **Sitzhöhe** * (37 - 47 cm)

Sturz in Grad 3° (3240-1370) 6° (3240-1350) 9° (3240-1360)

* siehe Anhang Tabelle „Sitzmaße“ und "Radkombinationen und Sitzhöhen"

Voreinstellungen

Sitztiefe (ST) ⁴ (24 - 42 cm) | **Unterschenkellänge (UL)** (16 - 37 cm)

Rückenwinkelbereich ¹ 75° - 115° 80° - 120° | **Rückenhöhe** ⁴ (33 - 55 cm)

Schiebegriff- und Rückenwinkel: ² 90° 95° 100° 105°

Aktivgrad ³ (0 - 10 cm)

¹ nur für winkel- und höhenverstellbaren Rücken

² nur für abklappbare Schiebebügel / Schiebegriffe

³ siehe Abbildung "Aktivgrad"

⁴ siehe Tabelle "Sitzmaße"

Bei fehlenden Angaben wird werksseitig auf das kleinste Maß eingestellt. Der Rückenwinkel wird auf 90° eingestellt.

Grundausrüstung

mit/oder: Bitte jeweils nur eine Variante auswählen! SB=Sitzbreite

	Artikel-Nr.	Farbe	Artikelbezeichnung	Bild	Anzahl	Preis	€
	<input type="checkbox"/> 3248-10SB		SWINGBO® VTi		1 Stück		
	<input checked="" type="checkbox"/> 3248-1800		Kippschutz rechts und links	01	1 Set		inkl.
mit	<input type="checkbox"/> 3245-55SB		Schiebebügel, abnehmbar	02	1 Set		inkl.
oder	<input type="checkbox"/> 3245-58SB		Schiebebügel "breit", abnehmbar	03	1 Set		inkl.
oder	<input type="checkbox"/> 3245-56SB		Schiebegriffe, abnehmbar	04	1 Set		inkl.
oder	<input type="checkbox"/> 3245-30SB		Schiebebügel, abklappbar	(Aufpreis) 05	1 Set		
oder	<input type="checkbox"/> 3245-38SB		Schiebebügel "breit", abklappbar	(Aufpreis) 03	1 Set		
oder	<input type="checkbox"/> 3245-35SB		Schiebegriffe, abklappbar	(Aufpreis) 06	1 Set		
oder	<input type="checkbox"/> 3248-30SB		Schiebebügel, winkelverstellbar und abklappbar	(Aufpreis) 07	1 Set		
oder	<input type="checkbox"/> 3248-38SB		Schiebebügel "breit", winkelverstellbar und abklappbar	(Aufpreis) 03	1 Set		
	<input type="checkbox"/> 3248-7300		Transportsicherung nach ISO 7176-19 *	08	1 Set		
* wenn im Behindertentransportwagen keine Abstützung im Schulter- und Kopfbereich eingerichtet ist, dann nur zusammen mit einer Rückenverlängerung oder Kopfstütze zu verwenden.							
	<input type="checkbox"/> 3245-5113S		Verstärkte Riegelklauen *	(Aufpreis) 09	1 Set		
* notwendig für Schiebepügel 3245-30SB und Schiebegriffe 3245-35SB bei Verwendung zusammen mit Transportsicherungen oder in Verbindung mit AMF-Bruns Kraftknoten							

Radabdeckungen

mit/oder: Bitte jeweils nur eine Variante auswählen!

	Artikel-Nr.	Farbe	Artikelbezeichnung	Bild	Anzahl	Preis	€
mit	<input type="checkbox"/> 3248-179x		Radabdeckung mit integrierter Bremsanlage (2=22", 4=24")		1 Set		inkl.
oder	<input type="checkbox"/> 3248-179x		Radabdeckung mit integrierter Bremsanlage, breit für 3° Sturz (3=22", 5=24")		1 Set		inkl.
oder	<input type="checkbox"/> 3248-1798		Radabdeckung ALU in Rahmenfarbe mit integrierter Bremsanlage für 20-24" Räder	10	1 Set		
oder	<input type="checkbox"/> 3248-1799		Radabdeckung ALU in Rahmenfarbe mit integrierter Bremsanlage für 20-24" Räder, breit für 3° Sturz		1 Set		

Antriebsräder

mit/oder: Bitte jeweils nur eine Variante auswählen!

	Artikel-Nr.	Farbe	Artikelbezeichnung	Bild	Anzahl	Preis	€
mit	<input type="checkbox"/> 1294-0xxx		Antriebsrad HOGGI light	11	1 Set		inkl.
oder	<input type="checkbox"/> 1294-1xxx		Antriebsrad HOGGI light mit Trommelbremse	(Aufpreis) 12	1 Set		
mit	<input type="checkbox"/> 1294-x2xx		20" Raddurchmesser		1 Set		inkl.
oder	<input type="checkbox"/> 1294-x3xx		22" Raddurchmesser		1 Set		inkl.
oder	<input type="checkbox"/> 1294-x4xx		24" Raddurchmesser		1 Set		inkl.
mit	<input type="checkbox"/> 1294-xx1x		Luftbereifung 1"		1 Set		inkl.
oder	<input type="checkbox"/> 1294-xx2x		Pannensichere PU-Bereifung (20 x 1 3/8", 22 x 1" und 24 x 1")		1 Set		inkl.
mit	<input type="checkbox"/> 1294-xxx0		Ohne Greifreifen				
oder	<input type="checkbox"/> 1294-xxx1		Alu-Greifreifen silber eloxiert, Greifringmontage "Standard"	13	1 Set		inkl.
oder	<input type="checkbox"/> 1294-xxx2		Alu-Greifreifen silber eloxiert, Greifringmontage "Hoch"	14	1 Set		inkl.
oder	<input type="checkbox"/> 1294-xxx3		VA-Greifreifen, Greifringmontage "Standard"	(Aufpreis) 15	1 Set		
oder	<input type="checkbox"/> 1294-xxx4		VA-Greifreifen, Greifringmontage "Hoch"	(Aufpreis) 16	1 Set		
mit			<input type="checkbox"/> Greifreifenanbau eng				
oder			<input type="checkbox"/> Greifreifenanbau weit				
oder	<input type="checkbox"/> 1204-1155		Geschlossene ergonomische Greifreifen 22", schwarz eloxiert, für Hoggi-Light Räder	(Aufpreis) 61	1 Set		
oder	<input type="checkbox"/> 1204-1156		Geschlossene ergonomische Greifreifen 24", schwarz eloxiert, für Hoggi-Light Räder	(Aufpreis)	1 Set		
mit	<input type="checkbox"/> 1204-106X		"HOGGI Grip Plus" Greifreifeneinlagen schwarz, für geschlossene ergonomische Greifreifen	(Aufpreis) 62	1 Set		
	<input type="checkbox"/> 1204-114X		Aluminiumgreifreifen mit Antirutschbeschichtung schwarz, Greifreifenanbau "standard"	(Aufpreis) 69	1 Paar		
	<input type="checkbox"/> 1204-114X		Aluminiumgreifreifen mit Antirutschbeschichtung schwarz, Greifreifenanbau "hoch"	(Aufpreis)	1 Paar		
* nur in Verbindung mit HOGGI light Antriebsrädern							

Speichenschutz // Alte Motive // Abverkauf

	Artikel-Nr.	Farbe	Artikelbezeichnung	Bild	Anzahl	Preis	€
	<input type="checkbox"/> 1204-101x		Speichenschutz, transparent *	17	1 Set		
	<input type="checkbox"/> 1204-101x		Speichenschutz, transparent, für Trommelbremsräder *		1 Set		
	<input type="checkbox"/> 1204-101x		Speichenschutz mit Motiv **	(Abverkauf) 18	1 Set		
	<input type="checkbox"/> 1204-101x		Speichenschutz mit Motiv, für Trommelbremsräder **	(Abverkauf)	1 Set		
* Motive 2021 nur möglich in Kombination mit 1204-2001-XXX							
** bitte Farbcode des Speicherschutzmotivs eintragen (siehe Anhang)							
Nur solange der Vorrat reicht!							
*** Speichenschutz mit Motiv ist nicht für 20" Räder erhältlich							

Speichenschutz // Neue Motive 2021 (mit 10% Händlerrabatt)

	Artikel-Nr.	Farbe	Artikelbezeichnung	Bild	Anzahl	Preis
	<input type="checkbox"/>	1204-2001-000	Speichenschutz Spezial-Innen-Folierung, einfarbig nach Kundenwunsch ^{1 2}		1 Set	
	<input type="checkbox"/>	1204-2001-2XX	Speichenschutz Spezial-Innen-Folierung mit Motiv ^{1 3}		1 Set	
	<input type="checkbox"/>	1204-2001-SA	Speichenschutz Spezial-Innen-Folierung mit Grafik nach Kundenvorgabe ¹			
			¹ nur in Verbindung mit transparentem Speichenschutz			
			² bitte RAL Ton angeben			
			³ Speichenschutz Motiv im "Speichenschutz Bestellblatt" wählbar (verfügbar auf der Website)			

Lenkräder

mit/oder: Bitte jeweils nur eine Variante auswählen!

	Artikel-Nr.	Farbe	Artikelbezeichnung	Bild	Anzahl	Preis	€
mit	<input type="checkbox"/>	1250-1002S	Rad mit Vollgummireifen, schwarz 100 x 32 mm	19	1 Set		inkl.
oder	<input type="checkbox"/>	1250-1003S	Rad mit Vollgummireifen, schwarz 125 x 32 mm		1 Set		inkl.
oder	<input type="checkbox"/>	1250-1005S	Rad mit Vollgummireifen, schwarz 140 x 40 mm		1 Set		inkl.
oder	<input type="checkbox"/>	1249-1005	Skaterrolle mit Leuchtdioden 100 x 24 mm	(Aufpreis) 20	1 Set		
oder	<input type="checkbox"/>	1249-1006	Skaterrolle mit Leuchtdioden 125 x 24 mm	(Aufpreis) 20	1 Set		
oder	<input type="checkbox"/>	1221-1003	PU-Rad mit Design-Kunststofffelge 100 x 34 mm	(Aufpreis) 21	1 Set		
oder	<input type="checkbox"/>	1221-1004	PU-Rad mit Design-Kunststofffelge 125 x 34 mm	(Aufpreis) 21	1 Set		

Zubehör

SB=Sitzbreite

	Artikel-Nr.	Farbe	Artikelbezeichnung	Bild	Anzahl	Preis	€
	<input type="checkbox"/>	3246-24SB	015 Sitzblech	22	1 Set		
	<input type="checkbox"/>	3248-6501	346 Gerade Hüftpelotten Gr.1 (225 x 100 mm), SB 28 - 34 *	23	1 Paar		
	<input type="checkbox"/>	3248-6502	346 Gerade Hüftpelotten Gr.2 (250 x 110 mm), SB 28 - 34 *		1 Paar		
	<input type="checkbox"/>	3249-6502	346 Gerade Hüftpelotten (250 x 110 mm), SB 36 - 44 *		1 Paar		
			* Hüftpelotten reduzieren die maximale Sitzbreite um 3 cm				
	<input type="checkbox"/>	3231-7800	346 Abduktionskeil Gr.1, abschwenkbar (LBH 9 x 6 x 9 cm)	24	1 Paar		
	<input type="checkbox"/>	3231-7900	346 Abduktionskeil Gr.2, abschwenkbar (LBH 11 x 8 x 10 cm)		1 Paar		
	<input type="checkbox"/>	3245-29SB	Rücken winkel- und höhenverstellbar in Rahmenfarbe *	25	1 Set		
			* nur in Verbindung mit Schiebebügel/Schiebegriffe abnehmbar				
	<input type="checkbox"/>	3245-32SB	Rücken in Muldenform zweiteilig, höhenverstellbar in Rahmenfarbe *	26	1 Set		
			* nur in Verbindung mit Schiebebügel/Schiebegriffe winkelverstellbar und abklappbar				
	<input type="checkbox"/>	3245-3310	Vier Klemmschellen D25 mit Befestigungsmaterial	27	1 Set		
	<input type="checkbox"/>	3246-4005	015 Kniewinkelanlage 90°, UL kurz 16 - 27 cm	28	1 Set		
	<input type="checkbox"/>	3246-4006	015 Kniewinkelanlage 90°, UL lang 16 - 37 cm *		1 Set		
	<input type="checkbox"/>	3246-4007	015 Kniewinkelanlage winkelverstellbar 85° - 160°, UL kurz 19 - 27 cm	29	1 Set		
	<input type="checkbox"/>	3246-4008	015 Kniewinkelanlage winkelverstellbar 85° - 160°, UL lang 19 - 37 cm *		1 Set		
mit	<input type="checkbox"/>	3246-4302	Fußbretthalter mit einstellbarem Winkel, hochklappbar	30	1 Set		inkl.
oder	<input type="checkbox"/>	3246-4303	Fußbretthalter mit einstellbarem Winkel, mit Verriegelung (Aufpreis) 31		1 Set		
			Verstärkter Fußbrettträger aus Stahl ohne Mehrpreis				
	<input type="checkbox"/>	SA-0430	(Mehrgewicht ca. 0,3 kg)		1 Stück		inkl.
mit	<input type="checkbox"/>	3248-44SB	Fußbrett aus Kunststoff, schwarz, flach	32	1 Stück		
oder	<input type="checkbox"/>	3248-45SB	Fußbrett aus Kunststoff, schwarz, mit Fersenkante	33	1 Stück		
oder	<input type="checkbox"/>	3248-46SB	Fußbrett aus Aluminium in Rahmenfarbe, flach		1 Stück		
mit	<input type="checkbox"/>	3246-4003	015 Einzelfußstützenkniewinkelanlage 85° - 160°, UL kurz 19 - 27 cm ¹⁾	34	1 Stück		
oder	<input type="checkbox"/>	3246-4004	015 Einzelfußstützenkniewinkelanlage 85° - 160°, UL lang 19 - 37 cm ^{1) 2)}		1 Stück		
mit	<input type="checkbox"/>	3246-46SB	Zwei Einzelfußbretter in Wannenform	35	1 Set		
			¹⁾ einsetzbar ab Sitzbreite 26 cm				
			²⁾ einsetzbar ab Sitzhöhe 40 cm				
	<input type="checkbox"/>	3246-71SB	346 Sitzkissen, schwarz 3 cm dick	36	1 Stück		
	<input type="checkbox"/>	3246-77SB	346 Sitzkissen, 3 cm dick mit Ausschnitten für Hüftpelotten (ab SB 28 cm)		1 Stück		
	<input type="checkbox"/>	3245-72SB	346 Rückenkissen, Rücken in Muldenform schwarz 2,5 cm dick, SB 24 - 32 cm	37	1 Stück		
	<input type="checkbox"/>	3245-72SB	346 Rückenkissen, Rücken in Muldenform schwarz 2,5 cm dick, SB 34 u. 36 cm		1 Stück		
	<input type="checkbox"/>	3245-73SB	346 Rückenkissen schwarz 2,5 cm dick, SB 24 - 32 cm		1 Stück		
	<input type="checkbox"/>	3245-73SB	346 Rückenkissen schwarz 2,5 cm dick, SB 34 u. 36 cm		1 Stück		

Zubehör

SB=Sitzbreite

	Artikel-Nr.	Farbe	Artikelbezeichnung	Bild	Anzahl	Preis	€
mit <input type="checkbox"/>	2240-1505		MDP Pelottenhalter abklappbar und abnehmbar zur Befestigung an Rundrohr D25 mm, links	38	1 Stück		
mit <input type="checkbox"/>	2240-1506		MDP Pelottenhalter abklappbar und abnehmbar zur Befestigung an Rundrohr D25 mm, rechts		1 Stück		
oder <input type="checkbox"/>	2240-1405		MDP Pelottenhalter fix Befestigung an Rundrohr D25 mm, links/rechts	39	1 Stück		
mit <input type="checkbox"/>	2240-1461	346	MDP Thoraxpelotte Gr.1 (8 x 10 x 2 cm), Bezug: schwarz	40	1 Stück		
oder <input type="checkbox"/>	2240-1462	346	MDP Thoraxpelotte Gr.2 (10 x 12 x 2 cm), Bezug: schwarz		1 Stück		
oder <input type="checkbox"/>	2240-1463	346	MDP Thoraxpelotte Gr.3 (12 x 13 x 2 cm), Bezug: schwarz		1 Stück		
oder <input type="checkbox"/>	2240-1471		MDP Thoraxpelotte gekröpft Gr.1 (6 x 11,5 x 2,5 cm), PU ohne Bezug	41	1 Stück		
oder <input type="checkbox"/>	2240-1472		MDP Thoraxpelotte gekröpft Gr.2 (8 x 14 x 2,5 cm), PU ohne Bezug		1 Stück		
	1204-101x		Greifreifenüberzug Silikon schwarz gerillt (5=20", 6=22", 7=24")	42	1 Set		
	3243-7602	346	Kopfstütze Standard mit Polster, SB 24 - 26 cm	43	1 Stück		
	3243-7603	346	Kopfstütze Standard mit Polster, SB 28 - 36 cm		1 Stück		
	3201-3830		Kopfstützenhalter universal (für 3245-7800 oder Fremdfabrikate)	44	1 Stück		
	3245-7800	306	Kopfstütze mit Hinterhauptpolster inkl. Montageset	45	1 Stück		
	3200-0401		Gurtführung als T-Träger oberhalb der Schultern	46	1 Stück		
	3245-6802	346	Thoraxpelotten, einzeln verstellbar, Pelottengröße ca. 12 x 13 x 2 cm *	47	1 Set		
			* nur in Verbindung mit Rücken winkel- und höhenverstellbar 3245-29SB				
	3246-68SB	346	Thoraxpelotten passend zu Muldenform Rücken		1 Set		
	3245-6401	346	Brust- / Thoraxpelotten Gr. 1, Brustumfang 33 - 43 cm *	48	1 Stück		
	3245-6402	346	Brust- / Thoraxpelotten Gr. 2, Brustumfang 39 - 49 cm *		1 Stück		
	3245-6403	346	Brust- / Thoraxpelotten Gr. 3, Brustumfang 45 - 55 cm *		1 Stück		
			* Brustumfang gemessen vor der Rückenlehne, nur in Verbindung mit Rücken winkel- und höhenverstellbar 3245-29SB				
			* bei Bestellung dieser Artikel in Verbindung mit einem Rücken in Muldenform muss zusätzlich SA-0295-MP genommen werden				
mit <input type="checkbox"/>	3246-6200		Armlehnen Gr. 1, Höhe 14 - 21 cm *		1 Paar		
			* je nach Sitzhöhe und Sitzwinkel (Kantelung) sind nicht alle niedrigen Armlehnhöhen möglich				
			* Kantelung kann bei bestimmten Einstellungen eingeschränkt sein				
oder <input type="checkbox"/>	3246-6300		Armlehnen Gr. 2, Höhe 19 - 26 cm *		1 Paar		
			* je nach Sitzhöhe und Sitzwinkel (Kantelung) sind nicht alle niedrigen Armlehnhöhen möglich				
oder <input type="checkbox"/>	3246-6400		Armlehnen mit Kantelausgleich Gr.1, Höhe 15 - 23 cm	49	1 Paar		
oder <input type="checkbox"/>	3246-6500		Armlehnen mit Kantelausgleich Gr.2, Höhe 18 - 26 cm		1 Paar		
mit <input type="checkbox"/>	7000-0051		PU-Armauflagen, 235 mm lang		1 Paar		inkl.
oder <input type="checkbox"/>	7000-0052		PU-Armauflagen, 270 mm lang		1 Paar		inkl.
	3240-8202		Therapietisch Gr. 2, SB 24 - 26 cm *	50	1 Stück		
	3240-8203		Therapietisch Gr. 3, SB 28 - 32 cm *		1 Stück		
	3240-8204		Therapietisch Gr. 4, SB 34 - 36 cm *		1 Stück		
			* nur in Verbindung mit Armlehnen				
	3201-6100		Beckengurt	51	1 Stück		
	3240-6702		4-Punkt Beckengurt Gr. S (SB 22 - 30 cm)	52	1 Stück		
	3240-6703		4-Punkt Beckengurt Gr. M (SB 28 - 34 cm)		1 Stück		
	3201-6400		Fußgelenkgurte Gr. 1	53	1 Paar		
	3203-6400		Fußgelenkgurte Gr. 2		1 Paar		

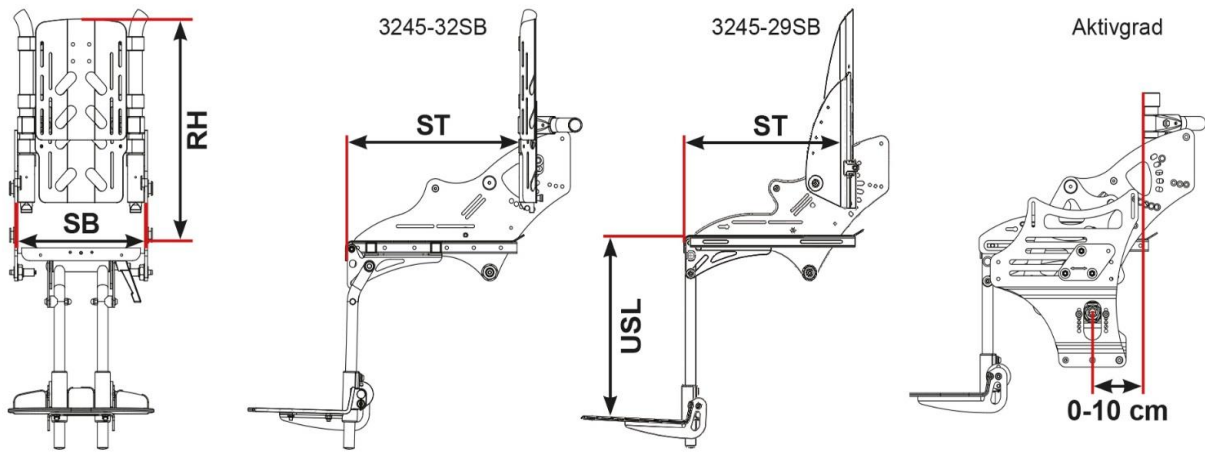
Sonderzubehör (mit 10% Händler Rabatt)

mit/oder: Bitte jeweils nur eine Variante auswählen!

	Artikel-Nr.	Farbe	Artikelbezeichnung	Bild	Anzahl	Preis	€
	7000-0173H		AMF-Bruns Kraftknoten für SWINGBO VTi (Leichte Schwerlastösen) *	54	1 Set		
			* wenn im Behindertentransportwagen keine Abstützung im Schulter- und Kopfbereich eingerichtet ist, dann nur zusammen mit einer Rückenverlängerung oder Kopfstütze zu verwenden.				
	7000-0122		Beckengurt Kurz (270/940 mm), empfohlen bis SB 36 *	51	1 Stück		inkl.
	7000-0124		Beckengurt Lang (410/1075 mm), empfohlen bis SB 44 *		1 Stück		inkl.
	7000-0126		Beckengurt Überlänge (590/1225 mm) *		1 Stück		inkl.
			* ist kein Gurtmaß gewählt, wird die zur SB empfohlene Länge verwendet				
	6999-1020		Montage des Kraftknotensystems *		1 Stück		
			* notwendig für AMF-Bruns Kraftknoten				
	7000-0199		"Cosies" Thermofleece Handwärmer für Begleitperson	55	1 Set		

Artikel-Nr.	Farbe	Artikelbezeichnung	Bild	Anzahl	Preis €
<input type="checkbox"/> 3249-3200		Einteiliges Rückenblech in Muldenform mit Befestigungsmaterial für "HOGGI align" Rückenkissen	56		
<input type="checkbox"/> 3249-7200	346	HOGGI align Konturiertes Rückenkissen, schwarz	57		
<input type="checkbox"/> 3246-80SB	346	Konturiertes Sitzkissen, mit Abduktion, Beinführung und Sitzhöcker-aufnahmen, mit abnehmbarem Bezug aus Trevira CS, SB 24-32 *	58	1 Stück	
<input type="checkbox"/> 3246-80SB	346	Konturiertes Sitzkissen, mit Abduktion, Beinführung und Sitzhöcker-aufnahmen, mit abnehmbarem Bezug aus Trevira CS, SB 34 u. 36 *		1 Stück	
* nicht kombinierbar mit Hüftpelotten sowie Abduktionskeil					
<input type="checkbox"/> SA-0286/2-KP		A-Keil Erhöhung um 30 mm *		1 Set	
* nur in Verbindung mit A-Keil und Konturiertem Sitzkissen					
<input type="checkbox"/> 3245-9300	346	Verdeck inkl. Adapter u. Regenschutz, schwarz *	59	1 Stück	
* nur in Verbindung mit Rücken winkel- und höhenverstellbar 3245-29SB					
<input type="checkbox"/> SA-0183		Verlängerung Schiebebügeloberteil	60	1 Set	
<input type="checkbox"/>		Verlängerung um 5 cm			
<input type="checkbox"/>		Verlängerung um 10 cm			
<input type="checkbox"/> SA-0093-MP		Maxgrepp Original Greifreifen	(Aufpreis) 63	1 Set	
<input type="checkbox"/> SA-0094-MP		Maxgrepp Ergo Para Greifreifen	(Aufpreis) 64	1 Set	
<input type="checkbox"/> SA-0095-MP		Maxgrepp Ergo Para CP Greifreifen	(Aufpreis) 65	1 Set	
<input type="checkbox"/> SA-0390		Polsterteile in Sonderfarbe (siehe Anhang Polsterfarben)			Preis auf Anfrage
<input type="checkbox"/> SA-0210		Rahmen in einer anderen RAL Farbe	(Aufpreis)	1 Stück	
<input type="checkbox"/> 6999-0014	060	Rahmen in Sonderfarbe Kupfergold	(Aufpreis)	1 Stück	
<input type="checkbox"/> 6999-0017/2		Radgabel pulverbeschichtet, Farbe gemäß Kundenagabe	(Aufpreis)	1 Stück	
<input type="checkbox"/> SA-0279/2-KP		SWINGBO® VTi Lenk- und Schiebehilfe *	66	1 Stück	
* bei Nachrüstung fallen zusätzliche Kosten an					
<input type="checkbox"/> SA-0306		Ankipphilfe Hinweis: Bitte gewünschte Anbauseite wählen: <input type="checkbox"/> Anbau links oder <input type="checkbox"/> Anbau rechts	67	1 Stück	
<input type="checkbox"/> 3275-1910		Abweisrollen	68	1 Stück	
<input type="checkbox"/> SA-0572-F-MP		Kunststoff Antirutschbeschichtung in Sonderfarbe: Reinweiß (RAL 9010), Silbergrau (RAL 7001), Himmelblau (RAL 5015), Verkehrsrot (RAL 3020), Reinorange (RAL 2004)	(Aufpreis) 70	1 Paar	
<input type="checkbox"/> SA-0315/3-MP		Vorbereitung für die Montage des Einhandbetriebs der Firma "Pro Aktiv"	71	1 Stück	
<input type="checkbox"/> SA-0158-KP		Wadenpolster passend zur Sitzbreite	(Aufpreis)	1 Stück	
<input type="checkbox"/> SA-0505-MP		Verriegelung der Integrierten Bremse	72	1 Stück	
<input type="checkbox"/> SA-0594		Radabdeckung aus Carbon	(Aufpreis) 73	Preis auf Anfrage	

Bemaßung und Aktivgrad



Sitzmaße

Sitzbreite (SB)	24	26	28	30	32	34	36
Einbaubreite zwischen den Sitzaufnahmen	23,5	25,5	27,5	29,5	31,5	33,5	35,5
Sitztiefe	24 - 30	24 - 32	26 - 34	28 - 36	30 - 38	32 - 40	34 - 42
Rückenhöhe bei Rücken in Muldenform	36 - 44	37 - 45	38 - 48	39 - 49	40 - 50	42 - 54	43 - 55
Rückenhöhe bei Rücken winkelverstellbar	33 - 42	35 - 44	37 - 46	39 - 48	41 - 50	43 - 52	45 - 54

Reduzierung der SB zwischen den Drehpunkten um ca. 2 cm bei der Auswahl der Artikel 3248-30SB und 3245-29SB

Sitzhöhe

Lenkräder Antriebsräder	Raddurchmesser 100 mm				Raddurchmesser 125 mm				Raddurchmesser 140 mm			
	Sturz 3° 6° 9°				Sturz 3° 6° 9°				Sturz 3° 6° 9°			
20 x 1"	<input type="checkbox"/> Sitzhöhe: 37	<input type="checkbox"/> K	<input type="checkbox"/> K	<input type="checkbox"/> K	<input type="checkbox"/> Sitzhöhe: 37	<input type="checkbox"/> K	<input type="checkbox"/> K	<input type="checkbox"/> K	<input type="checkbox"/> Sitzhöhe: 37	<input type="checkbox"/> o	<input type="checkbox"/> o	<input type="checkbox"/> o
	<input type="checkbox"/> Sitzhöhe: 38	<input type="checkbox"/> K	<input type="checkbox"/> K	<input type="checkbox"/> K	<input type="checkbox"/> Sitzhöhe: 38	<input type="checkbox"/> K	<input type="checkbox"/> K	<input type="checkbox"/> K	<input type="checkbox"/> Sitzhöhe: 38	<input type="checkbox"/> K	<input type="checkbox"/> K	<input type="checkbox"/> K
	<input type="checkbox"/> Sitzhöhe: 39	<input type="checkbox"/> K	<input type="checkbox"/> K	<input type="checkbox"/> K	<input type="checkbox"/> Sitzhöhe: 39	<input type="checkbox"/> K	<input type="checkbox"/> K	<input type="checkbox"/> K	<input type="checkbox"/> Sitzhöhe: 39	<input type="checkbox"/> K	<input type="checkbox"/> K	<input type="checkbox"/> o
	<input type="checkbox"/> Sitzhöhe: 40	<input type="checkbox"/> K	<input type="checkbox"/> L	<input type="checkbox"/> L	<input type="checkbox"/> Sitzhöhe: 40	<input type="checkbox"/> L	<input type="checkbox"/> K	<input type="checkbox"/> L	<input type="checkbox"/> Sitzhöhe: 40	<input type="checkbox"/> K	<input type="checkbox"/> K	<input type="checkbox"/> K
	<input type="checkbox"/> Sitzhöhe: 41	<input type="checkbox"/> L	<input type="checkbox"/> L	<input type="checkbox"/> K	<input type="checkbox"/> Sitzhöhe: 41	<input type="checkbox"/> K	<input type="checkbox"/> K	<input type="checkbox"/> K	<input type="checkbox"/> Sitzhöhe: 41	<input type="checkbox"/> K	<input type="checkbox"/> L	<input type="checkbox"/> o
	<input type="checkbox"/> Sitzhöhe: 42	<input type="checkbox"/> L	<input type="checkbox"/> L	<input type="checkbox"/> L	<input type="checkbox"/> Sitzhöhe: 42	<input type="checkbox"/> L	<input type="checkbox"/> L	<input type="checkbox"/> L	<input type="checkbox"/> Sitzhöhe: 42	<input type="checkbox"/> L	<input type="checkbox"/> K	<input type="checkbox"/> o
	<input type="checkbox"/> Sitzhöhe: 43	<input type="checkbox"/> L	<input type="checkbox"/> o	<input type="checkbox"/> o	<input type="checkbox"/> Sitzhöhe: 43	<input type="checkbox"/> L	<input type="checkbox"/> o	<input type="checkbox"/> o	<input type="checkbox"/> Sitzhöhe: 43	<input type="checkbox"/> o	<input type="checkbox"/> L	<input type="checkbox"/> o
22 x 1"	<input type="checkbox"/> Sitzhöhe: 39	<input type="checkbox"/> o	<input type="checkbox"/> K	<input type="checkbox"/> L	<input type="checkbox"/> Sitzhöhe: 39	<input type="checkbox"/> o	<input type="checkbox"/> K	<input type="checkbox"/> K	<input type="checkbox"/> Sitzhöhe: 39	<input type="checkbox"/> o	<input type="checkbox"/> o	<input type="checkbox"/> K
	<input type="checkbox"/> Sitzhöhe: 40	<input type="checkbox"/> L	<input type="checkbox"/> L	<input type="checkbox"/> L	<input type="checkbox"/> Sitzhöhe: 40	<input type="checkbox"/> L	<input type="checkbox"/> L	<input type="checkbox"/> L	<input type="checkbox"/> Sitzhöhe: 40	<input type="checkbox"/> K	<input type="checkbox"/> K	<input type="checkbox"/> K
	<input type="checkbox"/> Sitzhöhe: 41	<input type="checkbox"/> L	<input type="checkbox"/> L	<input type="checkbox"/> L	<input type="checkbox"/> Sitzhöhe: 41	<input type="checkbox"/> L	<input type="checkbox"/> L	<input type="checkbox"/> L	<input type="checkbox"/> Sitzhöhe: 41	<input type="checkbox"/> K	<input type="checkbox"/> L	<input type="checkbox"/> L
	<input type="checkbox"/> Sitzhöhe: 42	<input type="checkbox"/> L	<input type="checkbox"/> L	<input type="checkbox"/> L	<input type="checkbox"/> Sitzhöhe: 42	<input type="checkbox"/> L	<input type="checkbox"/> L	<input type="checkbox"/> L	<input type="checkbox"/> Sitzhöhe: 42	<input type="checkbox"/> K	<input type="checkbox"/> L	<input type="checkbox"/> L
	<input type="checkbox"/> Sitzhöhe: 43	<input type="checkbox"/> L	<input type="checkbox"/> L	<input type="checkbox"/> L	<input type="checkbox"/> Sitzhöhe: 43	<input type="checkbox"/> L	<input type="checkbox"/> L	<input type="checkbox"/> L	<input type="checkbox"/> Sitzhöhe: 43	<input type="checkbox"/> L	<input type="checkbox"/> L	<input type="checkbox"/> L
	<input type="checkbox"/> Sitzhöhe: 44	<input type="checkbox"/> L	<input type="checkbox"/> L	<input type="checkbox"/> o	<input type="checkbox"/> Sitzhöhe: 44	<input type="checkbox"/> L	<input type="checkbox"/> L	<input type="checkbox"/> o	<input type="checkbox"/> Sitzhöhe: 44	<input type="checkbox"/> L	<input type="checkbox"/> L	<input type="checkbox"/> L
	<input type="checkbox"/> Sitzhöhe: 45	<input type="checkbox"/> L	<input type="checkbox"/> o	<input type="checkbox"/> o	<input type="checkbox"/> Sitzhöhe: 45	<input type="checkbox"/> L	<input type="checkbox"/> o	<input type="checkbox"/> o	<input type="checkbox"/> Sitzhöhe: 45	<input type="checkbox"/> L	<input type="checkbox"/> o	<input type="checkbox"/> o
24 x 1"	<input type="checkbox"/> Sitzhöhe: 42	<input type="checkbox"/> L	<input type="checkbox"/> L	<input type="checkbox"/> L	<input type="checkbox"/> Sitzhöhe: 42	<input type="checkbox"/> L	<input type="checkbox"/> o	<input type="checkbox"/> L	<input type="checkbox"/> Sitzhöhe: 42	<input type="checkbox"/> L	<input type="checkbox"/> L	<input type="checkbox"/> L
	<input type="checkbox"/> Sitzhöhe: 43	<input type="checkbox"/> o	<input type="checkbox"/> L	<input type="checkbox"/> L	<input type="checkbox"/> Sitzhöhe: 43	<input type="checkbox"/> L	<input type="checkbox"/> L	<input type="checkbox"/> L	<input type="checkbox"/> Sitzhöhe: 43	<input type="checkbox"/> L	<input type="checkbox"/> L	<input type="checkbox"/> L
	<input type="checkbox"/> Sitzhöhe: 44	<input type="checkbox"/> L	<input type="checkbox"/> o	<input type="checkbox"/> L	<input type="checkbox"/> Sitzhöhe: 44	<input type="checkbox"/> L	<input type="checkbox"/> L	<input type="checkbox"/> L	<input type="checkbox"/> Sitzhöhe: 44	<input type="checkbox"/> L	<input type="checkbox"/> L	<input type="checkbox"/> L
	<input type="checkbox"/> Sitzhöhe: 45	<input type="checkbox"/> o	<input type="checkbox"/> L	<input type="checkbox"/> o	<input type="checkbox"/> Sitzhöhe: 45	<input type="checkbox"/> o	<input type="checkbox"/> L	<input type="checkbox"/> L	<input type="checkbox"/> Sitzhöhe: 45	<input type="checkbox"/> L	<input type="checkbox"/> L	<input type="checkbox"/> L
	<input type="checkbox"/> Sitzhöhe: 46	<input type="checkbox"/> o	<input type="checkbox"/> o	<input type="checkbox"/> o	<input type="checkbox"/> Sitzhöhe: 46	<input type="checkbox"/> L	<input type="checkbox"/> L	<input type="checkbox"/> L	<input type="checkbox"/> Sitzhöhe: 46	<input type="checkbox"/> o	<input type="checkbox"/> L	<input type="checkbox"/> L
	<input type="checkbox"/> Sitzhöhe: 47	<input type="checkbox"/> L	<input type="checkbox"/> L	<input type="checkbox"/> L					<input type="checkbox"/> Sitzhöhe: 47	<input type="checkbox"/> L	<input type="checkbox"/> L	<input type="checkbox"/> L
		L 1281-1011 Gabeln lang 1 Set incl.	K 1281-1010 Gabeln kurz 1 Set incl.	o nicht lieferbar								

(Sitzhöhen sind Richtwerte, Toleranz +/- 10mm)

Rahmenfarben

001 Schwarz (RAL 9005)	021 Graualuminium (RAL 9007)	032 Schwarz matt (RAL 9005M)	059 Pastellblau (RAL 5024)
002 Silber	022 Signalweiß (RAL 9003)	039 Signalolett (RAL 4008)	061 Hellrosa (RAL 3015)
003 Perlrubinrot (RAL 3032)	023 Reinorange (RAL 2004)	040 Nachtblau (RAL 5022)	064 Olivgrün (RAL 6003)
004 Perlnachtblau (RAL 5026)	024 Eisenglimmer	050 Weiß matt (RAL 9003)	065 Himbeerrot (RAL 3027)
005 Perlenzianblau (RAL 5025)	025 Signalblau (RAL 5005)	053 Lichtgrün (RAL 6027)	066 Weißgrün (RAL 6019)
017 Verkehrsgelb (RAL 1023)	026 Blutorange (RAL 2002)	054 Ozeanblau (RAL 5020)	
018 Feuerrot (RAL 3000)	027 Erikaviolett (RAL 4003)	056 Türkisblau (RAL 5018)	
019 Himmelblau (RAL 5015)	028 Perlviolett (RAL 4011)	057 Eisenglimmer light	
020 Gelbgrün (RAL 6018)	029 Perlbeige (RAL 1035)	058 Lachsorange (RAL 2012)	

SA-0210-MP weitere RAL-Farben auf Anfrage (RAL-Nummer angeben), **Mehrpreis**

Polsterfarben

346 Schwarz	321 Abstandsgewirke, schwarz (Sonderfarbe)	348 Grau Soft (Sonderfarbe)
347 Beere Soft	349 Türkis Soft (Sonderfarbe)	

Alle **HOGGI** Polster werden aus schwer entflammbarem Trevira CS gefertigt. Ausnahme Abstandsgewirke (**321**).

Speichenschutz



Farbcode

201	HOGGI blau	205	Zug
202	Elfenland	206	Drache
203	Maus	207	Zirkus
204	Wasserwelt		

AUSSTATTUNGEN // ZUBEHÖRE // SWINGBO® VTi



Kippschutz



Schiebebügel, abnehmbar



Schiebebügel „breit“



Schiebegriffe, abnehmbar




Schiebebügel, abklappbar



Schiebegriffe, abklappbar



Schiebebügel, winkelverstellbar und abklappbar



Transportsicherung



verstärkte Riegelklauen



Radabdeckung mit integr. Bremse



Antriebsrad HOGGI light



Antriebsrad HOGGI light mit Trommelbremse



Alu-Greifreifen, Standard



Alu-Greifreifen, Hoch



VA-Greifreifen, Standard



VA-Greifreifen, hoch



Speichenschutz, transparent



Speichenschutz mit Motiv



Rad mit Vollgummireifen




Skaterrolle mit Leuchtdioden



PU-Rad mit Design-Kunststofffelge



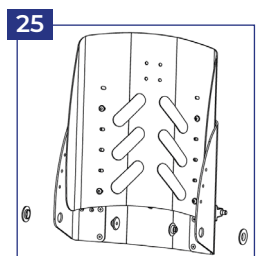
Sitzblech



Hüftpelotten



Abduktionskeil



Rücken winkel- und höhenverstellbar



Rücken in Muldenform



Klemmschellen



Kniewinkelanlage



Kniewinkelanlage, winkelverstellbar



Fußbretthalter, hochklappbar

AUSSTATTUNGEN // ZUBEHÖRE // SWINGBO® VTi



31 Fußbretthalter, mit Verriegelung



32 Fußbrett aus Kunststoff, flach




33 Fußbrett aus Kunststoff, mit Fersenkante



34 Einzelfußstützen-kniewinkelanlage



35 Zwei Einzelfußbretter in Wannenform



36 Sitzkissen



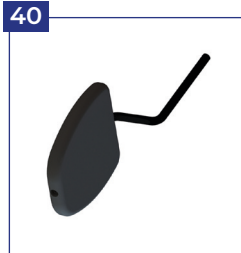
37 Rückenkissen



38 MDP Pelottenhalter abklappbar & abnehmbar



39 MDP Pelottenhalter fix



40 MDP Thoraxpelotte



41 MDP Thoraxpelotte gekröpft



42 Greifreifenüberzug




43 Kopfstütze Standard mit Polster



44 Kopfstützenhalter universal



45 Kopfstütze mit Hinterhauptpolster



46 Gurtführung als T-Träger



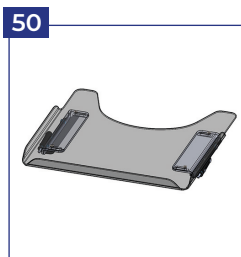
47 Thoraxpelotten



48 Brust- / Thoraxpelotten



49 Armlehnen mit Kantenausgleich



50 Therapietisch



51 Beckengurt



52 4-Punkt Beckengurt



53 Fußgelenkgurte



54 AMF-Bruns Kraftknoten, Schwerlastlösen



55 „Cosies“ Thermofleece Handwärmer



56 Einteiliges Rückenblech für „HOGGI align“



57 HOGGI align Konturiertes Rückenkissen



58 Konturiertes Sitzkissen



59 Verdeck



60 Verlängerung Schiebebügeloberteil

AUSSTATTUNGEN // ZUBEHÖRE // SWINGBO® VTi



61 Geschlossene ergonomische Greifreifen



62 HOGGI Grip Plus



63 Maxgrepp Original Greifreifen



64 Maxgrepp Ergo Para Greifreifen



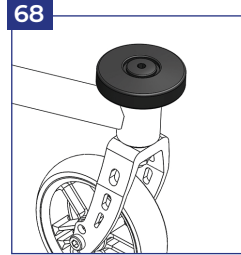
65 Maxgrepp Ergo Para CP Greifreifen



66 Lenk- und Schiebehilfe



67 Ankipphilfe



68 Abweisrollen




69 Alugreifreifen mit Antirutschbeschichtung



70 Antirutschbeschichtung in Sonderfarbe



71 Einhandbetriebs der Firma „Pro Aktiv“



72 Verriegelung der Integrierten Bremse



73 Radabdeckung aus Carbon