



CLEO-TEEN Aktiv-Rollstuhl für Kinder und Jugendliche

HMV-Nr.: 18.50.03.6020

Crash getestet nach ISO 7176-19

Grundausrüstung

- Sitz und Rückenblech
- Kniewinkelanlage 90°
- Alu-Fußbrett flach in Rahmenfarbe
- Antriebsräder HOGGI light
- HOGGI light Bremsen

Preis:

Alle Preise in €, Stand 04/2024, gültig bis auf Widerruf, zzgl. 7% MwSt - Bei Ersatzteil- u. separater Zubehörbestellung zzgl. 19% MwSt.

<input type="checkbox"/> Angebot		<input type="checkbox"/> Bestellung	
Auftragsnummer / Kommission		Datum	
Rechnungsanschrift			
Firma		Kundennummer	
Straße		Postleitzahl, Ort	
E-Mail		Telefon	
Fax			
Lieferanschrift (falls abweichend von Rechnungsanschrift)			
Firma			
Straße		Postleitzahl, Ort	



Grundausrüstung

- Starrahmen-Aktivrollstuhl in Aluminiumkonstruktion, pulverbeschichtet; mitwachsend in der Sitztiefe
- Rahmengröße SB 34 - 42 cm in 2 cm Schritten
- Umrüstbar auf andere Sitzbreiten
- Sitzhöhen vorne: 40 cm bis 53 cm
- Sitzwinkel: 0, 3, 6, 9 oder 12°
- Sitzblech auf Sitzrahmen
- Rückenblech oder Rückenbespannung
- Kniewinkelanlage 90° mit Kunststofffußbrett
- Rückenwinkel: -10° bis +10°
- Kleiderschutz
- Antriebsräder mit Hohlkammerfelgen und Leichtlaufbereifung inklusive Greifreifen
- **HOGGI** light Bremsen
- Radsturz: 3°, 6° oder 9°
- Zuladung: 75 kg

Mindestangaben (Ohne diese Daten kann Ihr Auftrag nicht bearbeitet werden.)

Rahmenfarbe (Farbcode eintragen) Verfügbare Farben siehe Tabelle "Rahmenfarben"

Sitzbreite (cm) 34 36 38 40 42

Sturz 3° (3274-1291) 6° (3274-1292) 9° (3274-1293)

Sitzhöhe (cm) (40-49 bei 24", 43-53 bei 26") Siehe Tabelle „Sitzhöhe“ **Sitzwinkel** (0, 3, 6, 9, 12°)

Voreinstellungen

Sitztiefe (ST) ¹ (32 - 48 cm) **Unterschenkellänge (UL)** (20 - 41 cm)

Rückenwinkel ² (-10° bis +10°)

Aktivgrad ³ (0 - 8 cm)

¹ siehe Tabelle Sitzmaße ² Winkel gegenüber der Senkrechten ³ siehe Abbildung "Aktivgrad"
Bei fehlenden Angaben wird werksseitig auf das kleinste Maß eingestellt. Der Rückenwinkel wird auf 0° eingestellt.

Grundausrüstung

mit/oder: Bitte jeweils nur eine Variante auswählen! SB=Sitzbreite

	Artikel-Nr.	Farbe	Artikelbezeichnung	Bild	Anzahl	Preis
	<input type="checkbox"/> 3290-00SB		CLEO-Teen		1 Stück	
mit	<input type="checkbox"/> 3290-1420		Basisplatten aus Alu 24", schwarz pulverbeschichtet	01	1 Set	inkl.
oder	<input type="checkbox"/> 3290-1440		Basisplatten aus Alu 26", schwarz pulverbeschichtet		1 Set	inkl.
mit	<input type="checkbox"/> 3220-31SB		Rückenbasis "starr", RH 20 cm	02	1 Set	inkl.
oder	<input type="checkbox"/> 3220-32SB		Rückenbasis "starr", RH 25 cm		1 Set	inkl.
oder	<input type="checkbox"/> 3220-33SB		Rückenbasis "starr", RH 30 cm		1 Set	inkl.
oder	<input type="checkbox"/> 3220-34SB		Rückenbasis "starr", RH 35 cm		1 Set	inkl.
oder	<input type="checkbox"/> 3220-35SB		Rückenbasis "winkelvestellbar u. abklappbar", RH 20	(Aufpreis) 03	1 Set	
oder	<input type="checkbox"/> 3220-36SB		Rückenbasis "winkelvestellbar u. abklappbar", RH 25	(Aufpreis)	1 Set	
oder	<input type="checkbox"/> 3220-37SB		Rückenbasis "winkelvestellbar u. abklappbar", RH 30	(Aufpreis)	1 Set	
oder	<input type="checkbox"/> 3220-38SB		Rückenbasis "winkelvestellbar u. abklappbar", RH 35	(Aufpreis)	1 Set	
(Winkelvestellbereich 80 - 105 in 6° Schritten)						
mit	<input type="checkbox"/> 3220-51SB		Rückenblech in Rahmenfarbe, RH 20	04	1 Set	inkl.
oder	<input type="checkbox"/> 3220-52SB		Rückenblech in Rahmenfarbe, RH 25		1 Set	inkl.
oder	<input type="checkbox"/> 3220-53SB		Rückenblech in Rahmenfarbe, RH 30		1 Set	inkl.
oder	<input type="checkbox"/> 3220-54SB		Rückenblech in Rahmenfarbe, RH 35		1 Set	inkl.
oder	<input type="checkbox"/> 3220-56SB		Rückenbespannung, RH 25-35*	05	1 Set	inkl.
oder	<input type="checkbox"/> 3220-57SB		Rückenbespannung, RH 30-40*		1 Set	inkl.
oder	<input type="checkbox"/> 3220-58SB		Rückenbespannung, RH 35-40*		1 Set	inkl.
* Höhenverstellung nur mit 3251-2175 oder 3261-5102						
	<input type="checkbox"/> 3220-5199		Ohne Rückenblech oder Rückenbespannung	(Minderpreis)	1 Set	
mit	<input type="checkbox"/> 3274-7300		Transportsicherung nach ISO 7176-19 (Mindestrückenhöhe 30 cm)*	06	1 Set	
oder	<input type="checkbox"/> 3274-7301		Rückenverlängerung	07	1 Set	
	<input type="checkbox"/> 3274-7370	346	Polster für Rückenverlängerung, schwarz	08	1 Stück	
* wenn im Behindertentransportwagen keine Abstützung im Schulter- und Kopfbereich eingerichtet ist, dann nur zusammen mit einer Rückenverlängerung oder Kopfstütze zu verwenden.						
mit	<input type="checkbox"/> 3275-52SB		Schiebebügel	09	1 Stück	
oder	<input type="checkbox"/> 3275-53SB		Schiebegriffe	10	1 Stück	
oder	<input type="checkbox"/> 3281-5203		Schiebegriff abklappbar	11	1 Stück	
oder	<input type="checkbox"/> 3251-2175		Teleskoprohre in den Rückenrohren für Rückenhöhenverstellung (ab RH 25)	12	1 Set	
oder	<input type="checkbox"/> 3261-5102		Einzelschiebegriffe in den Rückenrohren (ab RH25)	13	1 Set	
oder	<input type="checkbox"/> 3281-5202		Einzelschiebegriffe standard 90° (ab RH25)	14	1 Set	
oder	<input type="checkbox"/> 3275-5502		Zentralschiebegriff Delta-Form (max. SB 36)	15	1 Stück	

Bremsen, Alu-Radabdeckung

mit/oder: Bitte jeweils nur eine Variante auswählen!

	Artikel-Nr.	Farbe	Artikelbezeichnung	Bild	Anzahl	Preis
mit	<input type="checkbox"/> 3275-1750		HOGGI light Sportbremse	16	1 Set	inkl.
oder	<input type="checkbox"/> 3221-1700		Standard-Kniehebelbremsen CLEO	17	1 Set	inkl.
mit	<input type="checkbox"/> 3277-1604		Kleiderschutz		1 Set	inkl.
mit	<input type="checkbox"/> 3277-1604		Radabdeckung Alu in Rahmenfarbe, 24-26"	18	1 Set	
oder	<input type="checkbox"/> 3277-1605		Radabdeckung Alu in Rahmenfarbe, 24-26", breit für 3° Sturz		1 Set	
oder	<input type="checkbox"/> 3277-1694		Radabdeckung Alu in Rahmenfarbe mit integrierter Bremsanlage für 24-26" Räder	19	1 Set	
oder	<input type="checkbox"/> 3277-1695		Radabdeckung Alu in Rahmenfarbe mit integrierter Bremsanlage für 24-26" Räder, breit für 3° Sturz		1 Set	
oder	<input type="checkbox"/> 3278-1604		Radabdeckung Alu in Rahmenfarbe 24-26" mit höhenverst. u. abnehmbaren Armlehnen	20	1 Set	
oder	<input type="checkbox"/> 3278-1605		Radabdeckung Alu in Rahmenfarbe 24-26" mit höhenverst. u. abnehmbaren Armlehnen, breit für 3° Sturz		1 Set	
oder	<input type="checkbox"/> 3278-1694		Radabdeckung Alu in Rahmenfarbe 24-26" mit integ. Bremse u. höhenverst. abnehmbaren Armlehnen	21	1 Set	
oder	<input type="checkbox"/> 3278-1695		Radabdeckung Alu in R-farbe. 24-26" mit integ. Br. u. höhenverst. abnehm. Armlehnen, breit 3° Sturz		1 Set	
mit	<input type="checkbox"/> 7000-0051		PU-Armauflagen, 235 mm lang		1 Paar	inkl.
oder	<input type="checkbox"/> 7000-0052		PU-Armauflagen, 270 mm lang		1 Paar	inkl.
	<input type="checkbox"/> 3240-8204		Therapietisch Gr. 4, SB 34, 36 und 38 cm *	22	1 Stück	
	<input type="checkbox"/> 3240-8205		Therapietisch Gr. 5, SB 40, 42 und 44 cm *		1 Stück	

* nur in Verbindung mit Armlehnen

Antriebsräder 24"

mit/oder: Bitte jeweils nur eine Variante auswählen!

	Artikel-Nr.	Farbe	Artikelbezeichnung	Bild	Anzahl	Preis
mit	<input type="checkbox"/> 1296-04xx		Antriebsrad HOGGI light		1 Set	inkl.
oder	<input type="checkbox"/> 1297-14xx		Antriebsrad HOGGI light mit Trommelbremse * * nur in Verbindung mit Schiebebügel oder Schiebegriffe	(Aufpreis)	1 Set	
mit	<input type="checkbox"/> 129x-xx1x		Luftbereifung (24x1")	23	1 Set	inkl.
oder	<input type="checkbox"/> 129x-xx2x		Pannensichere PU-Bereifung (24x1")	24	1 Set	inkl.
mit	<input type="checkbox"/> 129x-xxx0		Ohne Greifreifen			
oder	<input type="checkbox"/> 129x-xxx1		Alu-Greifreifen, silber eloxiert, Greifreifenanbau "standard"	25	1 Set	inkl.
oder	<input type="checkbox"/> 129x-xxx2		Alu-Greifreifen, silber eloxiert, Greifreifenanbau "hoch"	26	1 Set	inkl.
oder	<input type="checkbox"/> 129x-xxx3		VA-Greifreifen, Greifreifenanbau "standard"	(Aufpreis) 27	1 Set	
oder	<input type="checkbox"/> 129x-xxx4		VA-Greifreifen, Greifreifenanbau "hoch"	(Aufpreis) 28	1 Set	
			<input type="checkbox"/> Greifreifenanbau "eng"			
			<input type="checkbox"/> Greifreifenanbau "weit"			
oder	<input type="checkbox"/> 1204-1156		Geschlossene ergonomische Greifreifen 24", schwarz eloxiert, für Hoggi-Light Räder	(Aufpreis) 66	1 Set	
mit	<input type="checkbox"/> 1204-106X		"HOGGI Grip Plus" Greifreifeinlagen schwarz, für geschlossene ergonomische Greifreifen	(Aufpreis) 67	1 Set	
	<input type="checkbox"/> 1204-114X		Aluminiumgreifreifen mit Antirutschbeschichtung schwarz, Greifreifenanbau "standard" *	(Aufpreis) 64	1 Paar	
	<input type="checkbox"/> 1204-114X		Aluminiumgreifreifen mit Antirutschbeschichtung schwarz, Greifreifenanbau "hoch" *	(Aufpreis)	1 Paar	
oder	<input type="checkbox"/> 1296-4411		Luftrad 24x1" HOGGI Extra light schwarze Alu-Greifreifen	(Aufpreis) 29	1 Set	
	<input type="checkbox"/> 1204-1017		Greifreifenüberzug Silikon, schwarz gerillt 24"		1 Set	

Antriebsräder 26"

mit/oder: Bitte jeweils nur eine Variante auswählen!

	Artikel-Nr.	Farbe	Artikelbezeichnung	Bild	Anzahl	Preis
mit	<input type="checkbox"/> 1296-0611		Luftrad 26x1" mit Alu-Greifreifen	(Aufpreis) 23	1 Set	
oder	<input type="checkbox"/> 1296-0621		PU-Rad 26x1" mit Alu-Greifreifen	(Aufpreis) 24	1 Set	
oder	<input type="checkbox"/> 1297-1611		Luftrad 26x1" mit Alu-Greifreifen und Trommelbremsen	(Aufpreis) 23	1 Set	
oder	<input type="checkbox"/> 1297-1621		PU-Rad 26x1" mit Alu-Greifreifen und Trommelbremsen	(Aufpreis) 24	1 Set	
oder	<input type="checkbox"/> 1296-4611		Luftrad 26x1" HOGGI Extra light schwarze Alu-Greifreifen	(Aufpreis) 29	1 Set	
	<input type="checkbox"/> 1204-1048		Greifreifenüberzug Silikon, schwarz gerillt 26"		1 Set	

Speichenschutz // Alte Motive // Abverkauf

	Artikel-Nr.	Farbe	Artikelbezeichnung	Bild	Anzahl	Preis
	<input type="checkbox"/> 1204-101x		Speichenschutz, transparent *	30	1 Set	
	<input type="checkbox"/> 1204-101x		Speichenschutz, transparent, für Trommelbremsräder *		1 Set	
	<input type="checkbox"/> 1204-101x		Speichenschutz mit Motiv **	(Abverkauf) 31	1 Set	
	<input type="checkbox"/> 1204-101x		Speichenschutz mit Motiv, für Trommelbremsräder **	(Abverkauf)	1 Set	

* Motive 2021 nur möglich in Kombination mit 1204-2001-XXX

** bitte Farbcode des Speichenschutzmotivs eintragen (siehe Anhang)

Nur solange der Vorrat reicht!

*** Speichenschutz mit Motiv ist nicht für 20" Räder erhältlich

Speichenschutz // Neue Motive 2021 (mit 10% Händlererrabatt)

	Artikel-Nr.	Farbe	Artikelbezeichnung	Bild	Anzahl	Preis
	<input type="checkbox"/> 1204-2001-000		Speichenschutz Spezial-Innen-Folierung, einfarbig nach Kundenwunsch ^{1 2}		1 Set	
	<input type="checkbox"/> 1204-2001-2XX		Speichenschutz Spezial-Innen-Folierung mit Motiv ^{1 3}		1 Set	
	<input type="checkbox"/> 1204-2001-SA		Speichenschutz Spezial-Innen-Folierung mit Grafik nach Kundenvorgabe ¹			
			¹ nur in Verbindung mit transparentem Speichenschutz			
			² bitte RAL Ton angeben			
			³ Speichenschutz Motiv im "Speichenschutz Bestellblatt" wählbar (verfügbar auf der Website)			

Lenkräder

mit/oder: Bitte jeweils nur eine Variante auswählen!

	Artikel-Nr.	Farbe	Artikelbezeichnung	Bild	Anzahl	Preis
mit	<input type="checkbox"/> 1250-1002S		Rad mit Vollgummireifen, schwarz (100 x 32 mm)	32	1 Set	inkl.
oder	<input type="checkbox"/> 1250-1003S		Rad mit Vollgummireifen, schwarz (125 x 32 mm)		1 Set	inkl.
oder	<input type="checkbox"/> 1250-1005S		Rad mit Vollgummireifen, schwarz (140 x 40 mm)		1 Set	inkl.
oder	<input type="checkbox"/> 1249-1005		Skaterrolle mit Leuchtdioden (100 x 24 mm)	(Aufpreis) 33	1 Set	
oder	<input type="checkbox"/> 1249-1006		Skaterrolle mit Leuchtdioden (125 x 24 mm)	(Aufpreis)	1 Set	
oder	<input type="checkbox"/> 1221-1003		PU-Rad mit Design-Kunststofffelge (100 x 34 mm)	(Aufpreis) 34	1 Set	
oder	<input type="checkbox"/> 1221-1004		PU-Rad mit Design-Kunststofffelge (125 x 34 mm)	(Aufpreis)	1 Set	

Zubehör

mit/oder: Bitte jeweils nur eine Variante auswählen! SB=Sitzbreite

	Artikel-Nr.	Farbe	Artikelbezeichnung	Bild	Anzahl	Preis
	<input type="checkbox"/>	3290-4001	015 Kniewinkelanlage 90°, UL kurz 20 - 36 cm	35	1 Set	
	<input type="checkbox"/>	3290-4002	015 Kniewinkelanlage 90°, UL lang 20 - 41 cm *		1 Set	
	<input type="checkbox"/>	3290-4003	015 Kniewinkelanlage winkelverst. 85°- 60°, UL 20-36 cm (Aufpreis)	36	1 Set	
	<input type="checkbox"/>	3290-4004	015 Kniewinkelanlage winkelverst. 85°-160°, UL 20-41 cm * (Aufpreis)		1 Set	
mit	<input type="checkbox"/>	3245-4302	Fußbretthalter mit einstellbarem Winkel, hochklappbar	37	1 Set	inkl.
oder	<input type="checkbox"/>	3245-4303	Fußbretthalter mit einstellbarem Winkel, Verriegelung (Aufpreis)	38	1 Set	
mit	<input type="checkbox"/>	3290-41SB	Alu-Fußbrett flach in Rahmenfarbe	39	1 Stück	
oder	<input type="checkbox"/>	3290-45SB	015 Fersenplatte, schwarz (Aufpreis)	40	1 Stück	
	<input type="checkbox"/>	3290-4005	015 Einzelfußstützenkniewinkelanlage 85°-160°, UL 20-36 cm (Aufpreis)	41	1 Stück	
	<input type="checkbox"/>	3290-4006	015 Einzelfußstützenkniewinkelanlage 85°-160°, UL 20-41 cm* (Aufpreis)		1 Stück	
	<input type="checkbox"/>	3245-46SB	Zwei Einzelfußbretter in Wannenform *	42	1 Set	
			* einsetzbar ab Sitzhöhe 45 cm			
	<input type="checkbox"/>	3220-1801	Kippschutz, wegschwenkbar, Anbau links	43	1 Stück	
	<input type="checkbox"/>	3220-1802	Kippschutz, wegschwenkbar, Anbau rechts		1 Stück	
	<input type="checkbox"/>	3275-1803	Ankipphilfe, Anbau links	44	1 Stück	
	<input type="checkbox"/>	3275-1804	Ankipphilfe, Anbau rechts		1 Stück	
	<input type="checkbox"/>	3275-1910	Abweisrollen	45	1 Set	
	<input type="checkbox"/>	3231-7800	346 Abduktionskeil Gr. 1 (LBH 9x6x9 cm), abschwenkbar	46	1 Stück	
	<input type="checkbox"/>	3231-7900	346 Abduktionskeil Gr. 2 (LBH 11x8x10 cm), abschwenkbar		1 Stück	
	<input type="checkbox"/>	3233-7800	346 Abduktionskeil Gr. 3 (LBH 12x9x10cm), abschwenkbar		1 Stück	
	<input type="checkbox"/>	3290-71SB	346 Sitzkissen 3 cm dick, schwarz	47	1 Stück	
	<input type="checkbox"/>	3276-7100	346 Rückenkissen für Rückenblech, 2,5 cm dick (SB und RH)	48	1 Stück	
mit	<input type="checkbox"/>	2240-1505	MDP Pelottenhalter abklappbar und abnehmbar zur Befestigung an Rundrohr D25 mm, links	49	1 Stück	
mit	<input type="checkbox"/>	2240-1506	MDP Pelottenhalter abklappbar und abnehmbar zur Befestigung an Rundrohr D25 mm, rechts		1 Stück	
oder	<input type="checkbox"/>	2240-1405	MDP Pelottenhalter fix Befestigung an Rundrohr D25 mm, links/rechts	50	1 Stück	
mit	<input type="checkbox"/>	2240-1461	346 MDP Thoraxpelotte Gr.1 (8 x 10 x 2 cm), Bezug: schwarz	51	1 Stück	
oder	<input type="checkbox"/>	2240-1462	346 MDP Thoraxpelotte Gr.2 (10 x 12 x 2 cm), Bezug: schwarz		1 Stück	
oder	<input type="checkbox"/>	2240-1463	346 MDP Thoraxpelotte Gr.3 (12 x 13 x 2 cm), Bezug: schwarz		1 Stück	
oder	<input type="checkbox"/>	2240-1471	MDP Thoraxpelotte gekröpft Gr.1 (6 x 11,5 x 2,5 cm), PU ohne Bezug	52	1 Stück	
oder	<input type="checkbox"/>	2240-1472	MDP Thoraxpelotte gekröpft Gr.2 (8 x 14 x 2,5 cm), PU ohne Bezug		1 Stück	
	<input type="checkbox"/>	3201-3830	Kopfstützenhalter universal (für 3245-7800 oder Fremdfabrikate) *	53	1 Stück	
	<input type="checkbox"/>	3245-7800	346 Kopfstütze mit Hinterhauptpolster	54	1 Stück	
			* ab Rückenhöhe 30 cm			
	<input type="checkbox"/>	3200-0401	Gurtführung als T-Träger oberhalb der Schultern	55	1 Stück	
	<input type="checkbox"/>	3290-3X44	Verbreiterungssatz um 2 cm, Modelle mit "starrer" Rückenbasis	56	1 Set	
			<input type="checkbox"/> 6 = RH 20, <input type="checkbox"/> 7= RH 25, <input type="checkbox"/> 8 = RH 30, <input type="checkbox"/> 9 = RH 35			
	<input type="checkbox"/>	3290-3X44	Verbreiterungssatz um 2 cm, Modelle mit "abklappbarem" Rücken	57	1 Set	
			<input type="checkbox"/> 6 = RH 20, <input type="checkbox"/> 7= RH 25, <input type="checkbox"/> 8 = RH 30, <input type="checkbox"/> 9 = RH 35			
	<input type="checkbox"/>	3203-6400	Fußgelenkgurte, Gr. 2	58	1 Paar	
	<input type="checkbox"/>	3220-6100	Beckengurt, schwarz	59	1 Stück	
	<input type="checkbox"/>	3220-6703	4-Punkt Beckengurt, Gr. M (SB 28 - 36)	60	1 Stück	
	<input type="checkbox"/>	3220-6704	4-Punkt Beckengurt, Gr. L (SB 34 - 42)		1 Stück	
	<input type="checkbox"/>	3251-7600	Kantenschutz für Rückenrohre mit Rückenbespannung		1 Set	

Sonderbau

SB=Sitzbreite

	Artikel-Nr.	Farbe	Artikelbezeichnung	Bild	Anzahl	Preis
	<input type="checkbox"/>	3290-80SB	346 Konturiertes Sitzkissen, mit Abduktion, Beinführung und Sitzhöckeraufnahmen, für SB 34-44, schwarz	61	1 Stück	
	<input type="checkbox"/>	3275-7200	346 "HOGGI align" Konturiertes Rückenkissen, schwarz	62	1 Stück	
	<input type="checkbox"/>	SA-0210-MP	Rahmen in einer anderen RAL Farbe (Aufpreis)		1 Stück	
	<input type="checkbox"/>	6999-0015	CLEO Rahmenbauteile in verschiedenen Farben gemäß Kundenangabe Mehrpreis pro weitere Farbe*		Je Farbe	
			* bitte unten Farben aller Rahmenbauteile angeben			
	<input type="checkbox"/>	6999-0017	CLEO Radgabeln und Sturzadapter pulverbeschichtet, Farbe gemäß Kundenangabe (Aufpreis)		1 Set	
	<input type="checkbox"/>	SA-0279/4-KP	CLEO Lenk- und Schiebehilfe *	63	1 Stück	
			* bei Nachrüstung fallen zusätzliche Kosten an			Preis auf Anfrage
	<input type="checkbox"/>	6999-1026	Bohrungen für Lenk- und Schiebehilfe vorbereitet		1 Stück	
	<input type="checkbox"/>	SA-0390	Polster in Sonderfarbe (siehe Polsterfarbtabelle)			Preis auf Anfrage

Sonderbau

SB=Sitzbreite

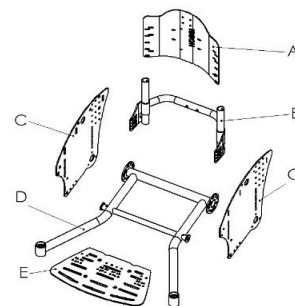
Artikel-Nr.	Farbe	Artikelbezeichnung	Bild	Anzahl	Preis
<input type="checkbox"/> SA-0572-F-MP		Kunststoff Antirutschbeschichtung in Sonderfarbe: Reinweiß (RAL 9010), Silbergrau (RAL 7001), Himmelblau (RAL 5015), Verkehrsrot (RAL 3020), Reinorange (RAL 2004) * (Aufpreis)	65	1 Paar	
* nur in Verbindung mit HOGGI light Antriebsrädern 24"					
<input type="checkbox"/> SA-0093/3-MP		Maxgrepp Original Greifreifen 24" (Aufpreis)	68	1 Set	
<input type="checkbox"/> SA-0094/3-MP		Maxgrepp Ergo Para Greifreifen 24" (Aufpreis)	69	1 Set	
<input type="checkbox"/> SA-0095/3-MP		Maxgrepp Ergo Para CP Greifreifen 24" (Aufpreis)	70	1 Set	
<input type="checkbox"/> SA-0410-Min		Vorbereitung für TWION und e-motion 24" von Alber			
<input type="checkbox"/> SA-0410/2-MP		Vorbereitung für Elektroantrieb "e-fix" 24" der Firma Alber (nur zusammen mit Armlehnen, für den Joystick) (Aufpreis)	71	1 Stück	
<input type="checkbox"/> SA-0315/4-MP		Vorbereitung für die Montage des Einhandantriebes der Firma "ProActiv" (nur 24") (Aufpreis)	72	1 Stück	
<input type="checkbox"/> SA-0158/2-KP		Wadenpolster passend zur Sitzbreite (Aufpreis)	73	1 Stück	
<input type="checkbox"/> SA-0427-MP		CLEO Zentralschiebestange mit Rastergelenk (Aufpreis)	73	1 Stück	
<input type="checkbox"/> SA-0594		Radabdeckung aus Carbon (Aufpreis)	74	Preis auf Anfrage	

Sonderzubehör (mit 10% Händlerrabatt)

Artikel-Nr.	Farbe	Artikelbezeichnung	Bild	Anzahl	Preis
<input type="checkbox"/> SA-0366		Kindername als Folienplott (23 x 95 mm) zum Aufkleben an das Rückenblech, Schriftfont: Calibri, schwarz oder weiß		1 Stück	
<input type="checkbox"/> 7000-0171H		AMF-Bruns Kraftknoten für CLEO (Leichte Schwerlastösen) * 75		1 Set	
* wenn im Behindertentransportwagen keine Abstützung im Schulter- und Kopfbereich eingerichtet ist, dann nur zusammen mit einer Rückenverlängerung oder Kopfstütze zu verwenden.					
<input type="checkbox"/> 7000-012x		Beckengurt * 59		1 Stück	inkl.
<input type="checkbox"/> 6999-1020		Montage des Kraftknotensystems * 75		1 Stück	
* notwendig für AMF-Bruns Kraftknoten					
<input type="checkbox"/> 7000-0199		"Cosies" Thermofleece Handwärmer für Begleitperson 76		1 Set	

Sonderbau 6999-0015 Rahmenbauteile in verschiedenen Farben

Position	Farbe	Rahmenbauteil
<input type="checkbox"/> A		Rückenblech
<input type="checkbox"/> B		Rückenbasis
<input type="checkbox"/> C		Basisplatten aus Aluminium
<input type="checkbox"/> D		Basisrahmen
<input type="checkbox"/> E		Fußbrett aus Aluminium


Polsterfarben

346 Schwarz	321 Abstandsgewirke, schwarz (Sonderfarbe)	348 Grau Soft (Sonderfarbe)
	347 Beere Soft (Sonderfarbe)	349 Türkis Soft (Sonderfarbe)

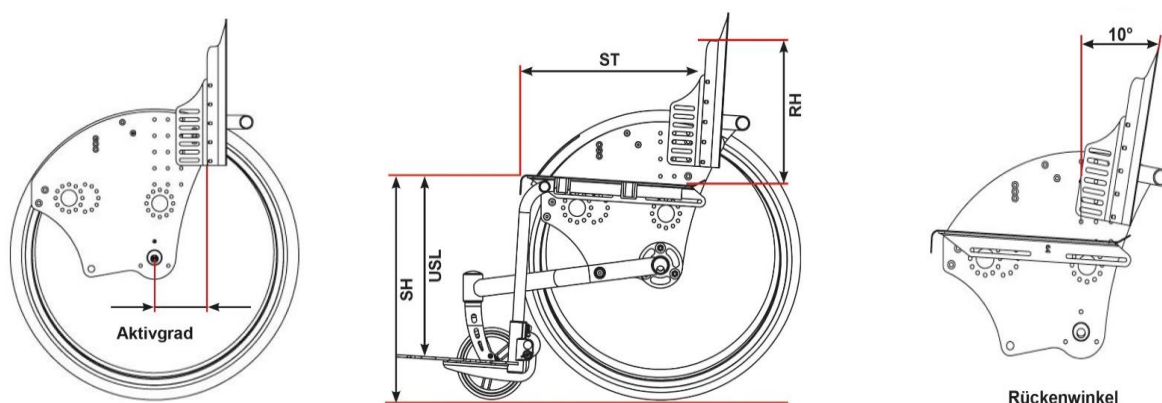
 Alle **HOGGI** Polster werden aus schwer entflammarem Trevira CS gefertigt. Ausnahme Abstandsgewirke (**321**).

Rahmenfarben

001 Schwarz (RAL 9005)	021 Graualuminium (RAL 9007)	032 Schwarz matt (RAL 9005M)	059 Pastellblau (RAL 5024)
002 Silber	022 Signalweiß (RAL 9003)	039 Signalviolett (RAL 4008)	061 Hellrosa (RAL 3015)
003 Perlrubinrot (RAL 3032)	023 Reinorange (RAL 2004)	040 Nachtblau (RAL 5022)	064 Olivgrün (RAL 6003)
004 Perlnachtblau (RAL 5026)	024 Eisenglimmer	050 Weiß matt (RAL 9003)	065 Himbeerrot (RAL 3027)
005 Perlenzianblau (RAL 5025)	025 Signalblau (RAL 5005)	053 Lichtgrün (RAL 6027)	066 Weißgrün (RAL 6019)
017 Verkehrsgelb (RAL 1023)	026 Blutorange (RAL 2002)	054 Ozeanblau (RAL 5020)	
018 Feuerrot (RAL 3000)	027 Erikaviolett (RAL 4003)	056 Türkisblau (RAL 5018)	
019 Himmelblau (RAL 5015)	028 Perlviolett (RAL 4011)	057 Eisenglimmer light	
020 Gelbgrün (RAL 6018)	029 Perlbeige (RAL 1035)	058 Lachsorange (RAL 2012)	

SA-0210-MP weitere RAL-Farben auf Anfrage (RAL-Nummer angeben), **Mehrpreis**

Bemaßung und Aktivgrad



SH = Sitzhöhe UL = Unterschenkellänge ST = Sitztiefe RH = Rückenhöhe

(Alle Maße ohne Sitz- und Rückenpolster)

Sitzbreite (SB)	34	36	38	40	42
Sitztiefe (ST)	32-40	34-42	36-44	38-46	40-48

Speichenschutz (nur für 24")



Farbcode

201	HOGGI blau	205	Zug
202	Elfenland	206	Drache
203	Maus	207	Zirkus
204	Wasserwelt		

Sitzhöhe vorne

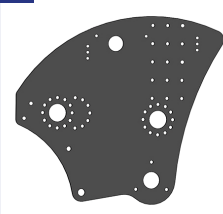





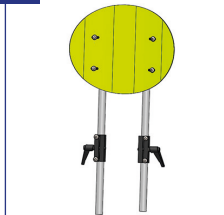














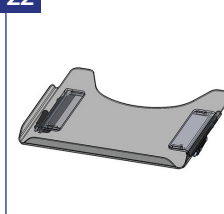








CLEO Teen 24" Sitzhöhen vorne																		
SW	3°								6°									
ST	32	34	36	38	40	42	44	46	48	32	34	36	38	40	42	44	46	48
SHN	33	35	37	39	41	43	45	47	48	33	35	37	39	41	43	45	47	48
40	40,5	40,5	40,5	40,5	41,0	41,0	41,0	41,0	41,5	41,0	41,0	41,0	41,5	41,5	42,0	42,0	42,5	42,5
41	41,5	41,5	41,5	41,5	42,0	42,0	42,0	42,0	42,5	42,0	42,0	42,0	42,5	42,5	43,0	43,0	43,5	43,5
42	42,5	42,5	42,5	42,5	43,0	43,0	43,0	43,0	43,5	43,0	43,0	43,0	43,5	43,5	44,0	44,0	44,5	44,5
43	43,5	43,5	43,5	43,5	44,0	44,0	44,0	44,0	44,5	44,0	44,0	44,0	44,5	44,5	45,0	45,0	45,5	45,5
44	44,5	44,5	44,5	44,5	45,0	45,0	45,0	45,0	45,5	45,0	45,0	45,0	45,5	45,5	46,0	46,0	46,5	46,5
45	45,5	45,5	45,5	45,5	46,0	46,0	46,0	46,0	46,5	46,0	46,0	46,0	46,5	46,5	47,0	47,0	47,5	47,5
46	46,5	46,5	46,5	46,5	47,0	47,0	47,0	47,0	47,5	47,0	47,0	47,0	47,5	47,5	48,0	48,0	48,5	48,5
47	47,5	47,5	47,5	47,5	48,0	48,0	48,0	48,0	48,5	48,0	48,0	48,0	48,5	48,5	49,0	49,0	49,5	49,5
48	48,5	48,5	48,5	48,5	49,0	49,0	49,0	49,0	49,5	49,0	49,0	49,0	49,5	49,5	50,0	50,0	50,5	50,5
49	49,5	49,5	49,5	49,5	50,0	50,0	50,0	50,0	50,5	50,0	50,0	50,0	50,5	50,5	51,0	51,0	51,5	51,5
SW	9°								12°									
ST	32	34	36	38	40	42	44	46	48	32	34	36	38	40	42	44	46	48
SHN	33	35	37	39	41	43	45	47	48	33	35	37	39	41	43	45	47	48
40	41,5	41,5	42,0	42,0	42,5	43,0	43,0	43,5	44,0	42,0	42,5	43,0	43,0	43,5	44,0	44,5	45,0	45,5
41	42,5	42,5	43,0	43,0	43,5	44,0	44,0	44,5	45,0	43,0	43,5	44,0	44,0	44,5	45,0	45,5	46,0	46,5
42	43,5	43,5	44,0	44,0	44,5	45,0	45,0	45,5	46,0	44,0	44,5	45,0	45,0	45,5	46,0	46,5	47,0	47,5
43	44,5	44,5	45,0	45,0	45,5	46,0	46,0	46,5	47,0	45,0	45,5	46,0	46,0	46,5	47,0	47,5	48,0	48,5
44	45,5	45,5	46,0	46,0	46,5	47,0	47,0	47,5	48,0	46,0	46,5	47,0	47,0	47,5	48,0	48,5	49,0	49,5
45	46,5	46,5	47,0	47,0	47,5	48,0	48,0	48,5	49,0	47,0	47,5	48,0	48,0	48,5	49,0	49,5	50,0	50,5
46	47,5	47,5	48,0	48,0	48,5	49,0	49,0	49,5	50,0	48,0	48,5	49,0	49,0	49,5	50,0	50,5	51,0	51,5
47	48,5	48,5	49,0	49,0	49,5	50,0	50,0	50,5	51,0	49,0	49,5	50,0	50,0	50,5	51,0	51,5	52,0	52,5
48	49,5	49,5	50,0	50,0	50,5	51,0	51,0	51,5	52,0	50,0	50,5	51,0	51,0	51,5	52,0	52,5	53,0	53,5
49	50,5	50,5	51,0	51,0	51,5	52,0	52,0	52,5	53,0	51,0	51,5	52,0	52,0	52,5	53,0	53,5	54,0	54,5

SW = Sitzwinkel
 ST = Sitztiefe
 SHN = Sitzhöhe nominal (waagrecht, Sitzwinkel 0°)

CLEO Teen 26" Sitzhöhen vorne																		
SW	3°								6°									
ST	32	34	36	38	40	42	44	46	48	32	34	36	38	40	42	44	46	48
SHN	33	35	37	39	41	43	45	47	48	33	35	37	39	41	43	45	47	48
43	43,5	43,5	43,5	43,5	44,0	44,0	44,0	44,0	44,5	44,0	44,0	44,0	44,5	44,5	45,0	45,0	45,5	45,5
44	44,5	44,5	44,5	44,5	45,0	45,0	45,0	45,0	45,5	45,0	45,0	45,0	45,5	45,5	46,0	46,0	46,5	46,5
45	45,5	45,5	45,5	45,5	46,0	46,0	46,0	46,0	46,5	46,0	46,0	46,0	46,5	46,5	47,0	47,0	47,5	47,5
46	46,5	46,5	46,5	46,5	47,0	47,0	47,0	47,0	47,5	47,0	47,0	47,0	47,5	47,5	48,0	48,0	48,5	48,5
47	47,5	47,5	47,5	47,5	48,0	48,0	48,0	48,0	48,5	48,0	48,0	48,0	48,5	48,5	49,0	49,0	49,5	49,5
48	48,5	48,5	48,5	48,5	49,0	49,0	49,0	49,0	49,5	49,0	49,0	49,0	49,5	49,5	50,0	50,0	50,5	50,5
49	49,5	49,5	49,5	49,5	50,0	50,0	50,0	50,0	50,5	50,0	50,0	50,0	50,5	50,5	51,0	51,0	51,5	51,5
50	50,5	50,5	50,5	50,5	51,0	51,0	51,0	51,0	51,5	51,0	51,0	51,0	51,5	51,5	52,0	52,0	52,5	52,5
51	51,5	51,5	51,5	51,5	52,0	52,0	52,0	52,0	52,5	52,0	52,0	52,0	52,5	52,5	53,0	53,0	53,5	53,5
52	52,5	52,5	52,5	52,5	53,0	53,0	53,0	53,0	53,5	53,0	53,0	53,0	53,5	53,5	54,0	54,0	54,5	54,5
53	53,5	53,5	53,5	53,5	54,0	54,0	54,0	54,0	54,5	54,0	54,0	54,0	54,5	54,5	55,0	55,0	55,5	55,5
SW	9°								12°									
ST	32	34	36	38	40	42	44	46	48	32	34	36	38	40	42	44	46	48
SHN	33	35	37	39	41	43	45	47	48	33	35	37	39	41	43	45	47	48
43	44,5	44,5	45,0	45,0	45,5	46,0	46,0	46,5	47,0	45,0	45,5	46,0	46,0	46,5	47,0	47,5	48,0	48,5
44	45,5	45,5	46,0	46,0	46,5	47,0	47,0	47,5	48,0	46,0	46,5	47,0	47,0	47,5	48,0	48,5	49,0	49,5
45	46,5	46,5	47,0	47,0	47,5	48,0	48,0	48,5	49,0	47,0	47,5	48,0	48,0	48,5	49,0	49,5	50,0	50,5
46	47,5	47,5	48,0	48,0	48,5	49,0	49,0	49,5	50,0	48,0	48,5	49,0	49,0	49,5	50,0	50,5	51,0	51,5
47	48,5	48,5	49,0	49,0	49,5	50,0	50,0	50,5	51,0	49,0	49,5	50,0	50,0	50,5	51,0	51,5	52,0	52,5
48	49,5	49,5	50,0	50,0	50,5	51,0	51,0	51,5	52,0	50,0	50,5	51,0	51,0	51,5	52,0	52,5	53,0	53,5
49	50,5	50,5	51,0	51,0	51,5	52,0	52,0	52,5	53,0	51,0	51,5	52,0	52,0	52,5	53,0	53,5	54,0	54,5
50	51,5	51,5	52,0	52,0	52,5	53,0	53,0	53,5	54,0	52,0	52,5	53,0	53,0	53,5	54,0	54,5	55,0	55,5
51	52,5	52,5	53,0	53,0	53,5	54,0	54,0	54,5	55,0	53,0	53,5	54,0	54,0	54,5	55,0	55,5	56,0	56,5
52	53,5	53,5	54,0	54,0	54,5	55,0	55,0	55,5	56,0	54,0	54,5	55,0	55,0	55,5	56,0	56,5	57,0	57,5
53	54,5	54,5	55,0	55,0	55,5	56,0	56,0	56,5	57,0	55,0	55,5	56,0	56,0	56,5	57,0	57,5	58,0	58,5

SW = Sitzwinkel
 ST = Sitztiefe
 SHN = Sitzhöhe nominal (waagrecht, Sitzwinkel 0°)

AUSSTATTUNGEN // ZUBEHÖRE // CLEO Teen

- | | | | | |
|---|---|--|---|---|
| <p>01</p>  <p>Basisplatten aus Aluminium</p> | <p>02</p>  <p>Rückenbasis, starr</p> | <p>03</p>  <p>Rückenbasis, winkelverstellbar</p> | <p>04</p>  <p>Rückenblech in Rahmenfarbe</p> | <p>05</p>  <p>Rückenbespannung</p> |
| <p>06</p>  <p>Transportsicherung</p> | <p>07</p>  <p>Rückenverlängerung</p> | <p>08</p>  <p>Polster für Rückenverlängerung</p> | <p>09</p>  <p>Schiebebügel</p> | <p>10</p>  <p>Schiebegriffe</p> |
| <p>11</p>  <p>Schiebegriff abklappbar</p> | <p>12</p>  <p>Teleskoprohre</p> | <p>13</p>  <p>Einzelschiebegriffe</p> | <p>14</p>  <p>Einzelschiebegriffe 90°</p> | <p>15</p>  <p>Zentralschiebegriff Delta-Form</p> |
| <p>16</p>  <p>HOGGI light Sportbremse</p> | <p>17</p>  <p>Standard-Kniehebelbremse</p> | <p>18</p>  <p>Radabdeckung aus Aluminium</p> | <p>19</p>  <p>Radabdeckung mit integrierter Bremse</p> | <p>20</p>  <p>Radabdeckung, höhenverstellbare Armlehnen</p> |
| <p>21</p>  <p>Radabdeckung, Armlehnen und integ. Bremse</p> | <p>22</p>  <p>Therapietisch</p> | <p>23</p>  <p>Luftbereifung</p> | <p>23</p>  <p>Luftbereifung mit Trommelbremse</p> | <p>24</p>  <p>PU-Bereifung</p> |
| <p>24</p>  <p>PU-Bereifung mit Trommelbremse</p> | <p>25</p>  <p>Alu-Greifreifen, standard</p> | <p>26</p>  <p>Alu-Greifreifen, hoch</p> | <p>27</p>  <p>VA-Greifreifen, standard</p> | <p>28</p>  <p>VA-Greifreifen, hoch</p> |

AUSSTATTUNGEN // ZUBEHÖRE // CLEO Teen



HOGGI Extra light



Speichenschutz, transparent



Speichenschutz mit Motiv



Rad mit Vollgummireifen



Skaterrolle mit Leuchtdioden



PU-Rad mit Design-Kunststofffelge



Kniewinkelanlage 90°



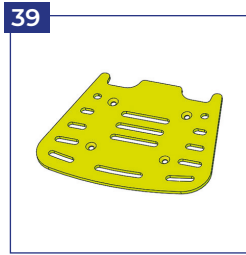
Kniewinkelanlage, winkelverstellbar 90-155°




Fußbretthalter, hochklappbar



Fußbretthalter, mit Verriegelung



Fußbrett aus Aluminium, in Rahmenfarbe



Fersenplatte, schwarz



Einzelfußstützen-kniewinkelanlage



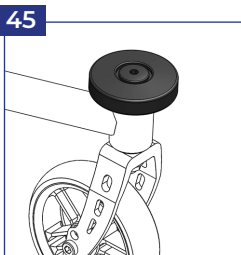
Zwei Einzelfußbretter in Wannenförmig



Kippschutz, wegschwenkbar




Ankipphilfe



Abweisrollen



Abduktionskeil, abschwenkbar



Sitzkissen



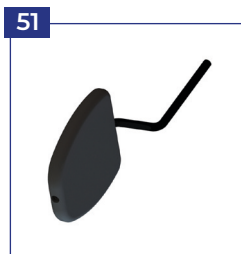
Rückenkissen



MDP Pelottenhalter abklappbar & abnehmbar



MDP Pelottenhalter fix



MDP Thoraxpelotte




MDP Thoraxpelotte gekröpft



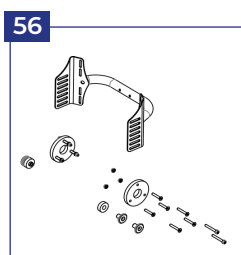
Kopfstützenhalter



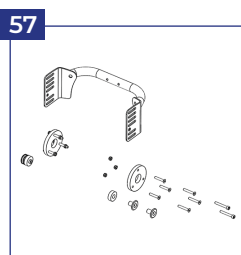
Kopfstütze mit Hinterhauptpolster



Gurtführung als T-Träger



Verbreiterungssatz



Verbreiterungssatz, abklappbarem Rücken



Fußgelenkgurte

AUSSTATTUNGEN // ZUBEHÖRE // CLEO Teen



59

Beckengurt



60

4-Punkt Beckengurt



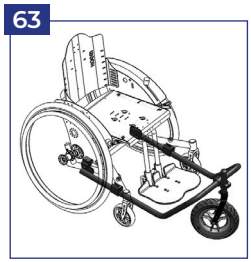
61

Konturiertes Sitzkissen, mit Abduktion



62

„HOGGI align“ Konturiertes Rückenkissen



63

Lenk- und Schiebehilfe



64

Alugreifreifen mit Antirutschbeschichtung



65

Antirutschbeschichtung in Sonderfarbe



66

Geschlossene ergonomische Greifreifen



67

HOGGI Grip Plus



68

Maxgrepp Original Greifreifen



69

Maxgrepp Ergo Para Greifreifen



70

Maxgrepp Ergo Para CP Greifreifen



71

Elektroantrieb „e-fix“



72

Einhandantriebes der Firma „ProActiv“



73

Zentralschiebestange mit Rastergelenk



74

Radabdeckung aus Carbon



75

AMF-Bruns Kraftknoten, Schwerlastösen



76

„Cosies“ Thermofleece Handwärmer