



BINGO Evolution Mini Reha-Kinderwagen

Größe Mini für Kinder von ca. 1 - 3 Jahren

HMV-Nr.: 18.99.01.2080 - Komplettwagen, starr

HMV-Nr.: 18.99.01.2082 - Komplettwagen, lenkbar

Crash getestet nach ISO 7176-19 und ANSI/RESNA WC/Vol.1. - Section 19

Alle Preise in €, Stand 02/2025, gültig bis auf Widerruf, Preise zzgl. 7% MwSt., bei Ersatzteil- u. separater Zubehörestellung zzgl. 19% MwSt.

<input type="checkbox"/> Angebot	<input type="checkbox"/> Bestellung
Auftragsnummer / Kommission	Datum
<input type="text"/>	<input type="text"/>
Rechnungsanschrift	
Firma	Kundennummer
<input type="text"/>	<input type="text"/>
Straße	Postleitzahl, Ort
<input type="text"/>	<input type="text"/>
E-Mail	Telefon
<input type="text"/>	<input type="text"/>
Fax	
<input type="text"/>	
Lieferanschrift (falls abweichend von Rechnungsanschrift)	
Firma	
<input type="text"/>	
Straße	Postleitzahl, Ort
<input type="text"/>	<input type="text"/>



Grundausrüstung

Straßengestell

- kompakt faltbar
- 45° Sitzkantelung in beide Richtungen
- Sitz schnell abnehmbar, drehbar
- Zuladung 60 kg

Sitzeinheit

- IPS - individuelles Polstersystem
- Sitztiefe 12 - 27 cm
- Sitzbreite 13 - 25 cm
- Unterschenkellänge 16 - 30 cm
- Rückenhöhe 37 - 51 cm
- Schulterhöhe 25,5 - 39,5 cm
- Rückenneigung 80° - 180°
- ergonomische Beckengurtführung
- winkelverstellbares Fußbrett
- Zuladung 25 kg

Mindestangaben (ohne diese Angaben kann Ihr Auftrag nicht bearbeitet werden)

Rahmenfarbe:	<input type="checkbox"/> Schwarz stumpf matt 032
Polsterfarbe einfarbig:	<input type="checkbox"/> Schwarz 346 <input type="checkbox"/> Beere Soft 347 <input type="checkbox"/> Grau Soft 348
mit Zubehörfarbe Schwarz	<input type="checkbox"/> Türkis Soft 349
Polsterfarbe zweifarbig:	<input type="checkbox"/> Beere Soft / Schwarz 350 <input type="checkbox"/> Grau Soft / Schwarz 351 <input type="checkbox"/> Türkis Soft / Schwarz 352
mit Zubehörfarbe Schwarz	
Sitztiefe:	<input type="text"/> (12 - 27 cm)

Voreinstellungen (Bei fehlenden Angaben stellen wir auf mittlere Maße ein. Seitenblenden passend zur Polsterfarbe)

Rückenhöhe: (37 - 51 cm) **Unterschenkellänge:** (16 - 30 cm)

Grundausrüstung - Sitzeinheit

mit/oder: Bitte jeweils nur eine Variante auswählen!

	Artikel-Nr.	Farbe	Artikelbezeichnung	Bild	Anzahl	Preis
	<input type="checkbox"/> 3230-2000	032	BINGO Evolution Mini Sitzeinheit inkl. Winkelverstellbare Kniewinkelanlage		1 Stück	
mit	<input type="checkbox"/> 3230-2900		Oberschenkelführung breiten- und tiefenverstellbar, abnehmbar * * minimale Sitzbreite 16 cm	01	1 Paar	inkl.
oder	<input type="checkbox"/> 3230-2600		Hüftpelotten, breiten- und tiefenverstellbar, abnehmbar	(Aufpreis) 02	1 Paar	
mit	<input type="checkbox"/> 3230-5200		Polsterauflage Gr. 1, anpassbar (IPS)	03	1 Set	inkl.
	<input type="checkbox"/> 3230-5190		Wadenpolsterstützplatte mit Schaumstoffeinleger	04	1 Set	
mit	<input type="checkbox"/> 3231-249x		Fußbrett mit Fersenkante Breite: <input type="checkbox"/> 1=27 cm <input type="checkbox"/> 2=29 cm <input type="checkbox"/> 3=31 cm	05	1 Stück	inkl.
oder	<input type="checkbox"/> 3231-2551		Fußbrett in Wannenform, Breite ca. 30 cm	(Aufpreis) 05	1 Stück	
oder	<input type="checkbox"/> 3231-2463	015	Adaptives Alu-Fußbrett "footprint" mit Fersenkante, Breite ca. 30 cm	06	1 Stück	
mit	<input type="checkbox"/> 3240-2950		Fußbankarretierung	(Aufpreis) 07	1 Stück	
mit	<input type="checkbox"/> SA-0430		Verstärkter Fußbrettträger aus Stahl (Mehrgewicht ca. 0,3 kg)	08	1 Stück	

Zubehör - Sitzeinheit

mit/oder: Bitte jeweils nur eine Variante auswählen!

	Artikel-Nr.	Farbe	Artikelbezeichnung	Bild	Anzahl	Preis
	<input type="checkbox"/> 3230-7601		Kopfstützpelotten Gr. 1, niedrige Form	09	1 Set	
	<input type="checkbox"/> 3230-7602		Kopfstützpelotten Gr. 1	10	1 Set	
	<input type="checkbox"/> 3230-6900		Anatomische Nacken-Kopfstütze mit Längenausgleich Gr. 1	11	1 Set	
	<input type="checkbox"/> 3230-7700		Thoraxpelotten Gr. 1, stufenlos höhenverstellbar (8 x 10 x 2 cm)	12	1 Paar	
	<input type="checkbox"/> 3230-6100		Beckengurt Mini	13	1 Stück	
	<input type="checkbox"/> 3231-6701		4-Punkt Beckengurt Gr. XS (SB 18 - 24 cm)	14	1 Stück	
	<input type="checkbox"/> 3230-6200		Fünfpunktgurt, Mini	15	1 Stück	
	<input type="checkbox"/> 3201-6300		Fußgurte	16	1 Paar	
	<input type="checkbox"/> 3201-6400		Fußgelenkgurte Gr. 1	17	1 Paar	
	<input type="checkbox"/> 3230-5300		Sitzhose Gr. Mini	18	1 Stück	
	<input type="checkbox"/> 3201-5800		Fixationsweste Gr. 0	19	1 Stück	
	<input type="checkbox"/> 3201-5400		Fixationsweste Gr. 1		1 Stück	
	<input type="checkbox"/> 3230-5600		Brust-Schulterpelotte Gr. 0	20	1 Stück	
	<input type="checkbox"/> 3201-5600		Brust-Schulterpelotte Gr. 1		1 Stück	
	<input type="checkbox"/> 3201-5601		Brust-Schulterpelotte Gr. 1 mit 4 Steckverbindungen	21	1 Stück	
	<input type="checkbox"/> 3201-5700		Brust-Schulterpelotte Gr. 2		1 Stück	
	<input type="checkbox"/> 3201-5701		Brust-Schulterpelotte Gr. 2 mit 4 Steckverbindungen		1 Stück	
	<input type="checkbox"/> 3231-7800		Abduktionskeil Gr. 1, abschwenkbar und abnehmbar	22	1 Stück	
	<input type="checkbox"/> 3231-7801		Abduktionskeil Gr. 1, fest	23	1 Stück	
	<input type="checkbox"/> 3230-2205	032	Zubehöraufnahme zur Befestigung Haltebügel / Therapietisch	24	1 Paar	
	<input type="checkbox"/> 3230-8102	306	Haltebügel mit Kunstleder, schwenkbar Gr. Mini schwarz ¹⁾	25	1 Stück	
	<input type="checkbox"/> 3230-8400		Therapietisch Gr. 1, transparent ^{1) 2) 3)}	26	1 Stück	
	<input type="checkbox"/> 3230-8402		Therapietisch Gr. 1, transparent, höhenverstellbar ^{1) 2)}	27	1 Stück	
	<input type="checkbox"/> 3230-8401		Therapietisch Gr. 1, anthrazit ^{1) 2) 3)}	28	1 Stück	
	<input type="checkbox"/> 3230-8403		Therapietisch Gr. 1, anthrazit, höhenverstellbar ^{1) 2)}		1 Stück	
			¹⁾ nur möglich mit Zubehöraufnahme			
			²⁾ nur möglich mit Sitz in Fahrtrichtung			
			³⁾ nicht möglich bei Verwendung von Hüftpelotten			
	<input type="checkbox"/> 3230-8300	306	Winterschlupfsack Gr. Mini, schwarz (bis ca. ST 20)	29	1 Stück	
	<input type="checkbox"/> 3201-8300	306	Winterschlupfsack Gr. 1, schwarz (ab ca. ST 18)		1 Stück	
	<input type="checkbox"/> 7000-0018		Echtfelleinsatz Gr. 1	30	1 Stück	
	<input type="checkbox"/> 3201-9200	306	Regencape Gr. 1, schwarz	31	1 Stück	
	<input type="checkbox"/> 3230-9300	306	Verdeck inkl. Adapter und Regenschutz, schwarz	32	1 Stück	

Zubehör - Sitzeinheit			mit/oder: Bitte jeweils nur eine Variante auswählen!			
	Artikel-Nr.	Farbe	Artikelbezeichnung	Bild	Anzahl	Preis
	<input type="checkbox"/> 3002-0012	032	BASIC Zimmeruntergestell Gr. Mini mit 75 mm Doppelrollen	33	1 Stück	
	<input type="checkbox"/> 3002-0013	032	BASIC Zimmeruntergestell Gr. Mini mit 125 mm Rollen	34	1 Stück	
	<input type="checkbox"/> 3002-9500	022	Seitenblenden in Standardfarbe weiß	35		
	<input type="checkbox"/> 3002-9500		Seitenblenden passend zur Polsterfarbe	36		
	<input type="checkbox"/> 3002-9500	032	Seitenblenden in schwarz matt			
	<input type="checkbox"/> 3002-5400		Schiebegriff für BASIC Zimmeruntergestell		1 Stück	
	<input type="checkbox"/> 3004-0002	032	COBRA Zimmeruntergestell Gr. Mini mit 75 mm Doppelrollen	37	1 Stück	
	<input type="checkbox"/> 3004-0003	032	COBRA Zimmeruntergestell Gr. Mini mit 125 mm Rollen	34	1 Stück	
	Voreinstellung der Gasdruckfeder: <input type="checkbox"/> bis 20 kg <input type="checkbox"/> bis 35 kg <input type="checkbox"/> bis 50 kg					

Grundausrüstung - Straßengestell, lenkbar			mit/oder: Bitte jeweils nur eine Variante auswählen!			
	Artikel-Nr.	Farbe	Artikelbezeichnung	Bild	Anzahl	Preis
	<input type="checkbox"/> 3230-1000	032	BINGO Evolution Mini Straßengestell, lenkbar, Invertrahmen		1 Stück	
	<input type="checkbox"/> 3238-1011	032	BINGO Evolution Mini Straßengestell, lenkbar, zur Aufnahme der Ablage für Zusatzgeräte		1 Stück	
mit	<input type="checkbox"/> 1281-1027		Kunststofflenkgabeln	38	1 Set	inkl.
	<input type="checkbox"/> 3202-7100		Lenkstopp für Kunststofflenkgabeln	39	1 Set	
oder	<input type="checkbox"/> 1281-1028		Alu-Lenk-gabeln	(Aufpreis) 40	1 Set	
	<input type="checkbox"/> 3232-7100		Lenkstopp für Alu-Lenk-gabeln		1 Set	
mit	<input type="checkbox"/> 3231-1301		Ohne Federung		1 Set	inkl.
oder	<input type="checkbox"/> 3231-7400		Rahmenfederungssystem vierfach verstellbar	(Aufpreis) 41	1 Set	
	<input type="checkbox"/> 1131-9017	022	Federsatz (weiß) für Zuladung bis 15 kg			
	<input type="checkbox"/> 1131-9017		Federsatz (passend zur Polsterfarbe) für Zuladung bis 15 kg			
	<input type="checkbox"/> 1131-9018	022	Federsatz (weiß) für Zuladung bis 25 kg			
	<input type="checkbox"/> 1131-9018		Federsatz (passend zur Polsterfarbe) für Zuladung bis 25 kg			
mit	<input type="checkbox"/> 3231-9500		Seitenblenden passend zur Polsterfarbe (Standard)	42	1 Paar	inkl.
oder	<input type="checkbox"/> 3231-9500	032	Seitenblenden passend zur Rahmenfarbe	43	1 Paar	inkl.
mit	<input type="checkbox"/> 1219-0004S		Luft-Bereifung	44	1 Set	inkl.
oder	<input type="checkbox"/> 1219-0030		Trommelbremsräder mit Luft-Bereifung auf schwarzen Fünfspeichenfelgen mit Feststellfunktion	(Aufpreis) 45	1 Set	
oder	<input type="checkbox"/> 1229-0004S		PU-Bereifung	46	1 Set	inkl.
oder	<input type="checkbox"/> 1229-0009		PU-Bereifung auf schwarzen Felgen	47	1 Set	inkl.
oder	<input type="checkbox"/> 1229-0030		Trommelbremsräder mit PU-Bereifung auf schwarzen Fünfspeichenfelgen mit Feststellfunktion	(Aufpreis) 48	1 Set	
	<input type="checkbox"/> 3231-7201		Fahrbremse für Begleitperson (nicht für Trommelbremsräder)	49	1 Set	
mit	<input type="checkbox"/> 3232-9401		Mitfaltende "Soft" Ablage-tasche Gr. 1 (max. 3 kg)	50	1 Stück	inkl.
oder	<input type="checkbox"/> 3230-9402		Mitfaltende große Ablage-tasche für Mini (max. 8 kg) *	(Aufpreis) 51	1 Stück	
	* nicht möglich mit Transportsicherung, nur möglich mit Sitz in Fahrtrichtung					
mit	<input type="checkbox"/> 3230-1501	032	Ohne Transportsicherung		1 Set	inkl.
oder	<input type="checkbox"/> 3230-7300	032	Transportsicherung nach ISO 7176-19 (ab 12 kg Körpergewicht) *		1 Set	
	* nur in Verbindung mit Brust-Schulterpelotte oder Fixationsweste als Positionierungshilfe					

Grundausrüstung - Straßengestell CROSS mit Alu-Lenkabeln

mit/oder: Bitte jeweils nur eine Variante auswählen!

	Artikel-Nr.	Farbe	Artikelbezeichnung	Bild	Anzahl	Preis
	<input type="checkbox"/> 3230-1030	032	BINGO Evolution CROSS Mini Straßengestell		1 Stück	
mit	<input type="checkbox"/> 3231-1301		Ohne Federung		1 Set	inkl.
oder	<input type="checkbox"/> 3231-7400		Rahmenfederungssystem vierfach verstellbar	(Aufpreis) 41	1 Set	
	<input type="checkbox"/> 1131-9017	022	Federsatz (weiß) für Zuladung bis 15 kg			
	<input type="checkbox"/> 1131-9017		Federsatz (passend zur Polsterfarbe) für Zuladung bis 15 kg			
	<input type="checkbox"/> 1131-9018	022	Federsatz (weiß) für Zuladung bis 25 kg			
	<input type="checkbox"/> 1131-9018		Federsatz (passend zur Polsterfarbe) für Zuladung bis 25 kg			
mit	<input type="checkbox"/> 3231-9500		Seitenblenden passend zur Polsterfarbe (Standard)	42	1 Paar	inkl.
oder	<input type="checkbox"/> 3231-9500	032	Seitenblenden passend zur Rahmenfarbe	43	1 Paar	inkl.
			Trommelbremsräder mit Luft-Bereifung auf schwarzen Fünfspeichenfelgen mit Feststellfunktion		1 Set	inkl.
mit	<input type="checkbox"/> 1219-0050					
oder	<input type="checkbox"/> 1229-0050		Trommelbremsräder mit PU-Bereifung auf schwarzen Fünfspeichenfelgen mit Feststellfunktion		1 Set	inkl.
mit	<input type="checkbox"/> 3232-9401		Mitfaltende "Soft" Ablagetasche Gr. 1 (max. 3 kg)	50	1 Stück	inkl.
oder	<input type="checkbox"/> 3230-9402		Mitfaltende große Ablagetasche für Mini (max. 8 kg) *	(Aufpreis) 51	1 Stück	
			* nicht möglich mit Transportsicherung, nur möglich mit Sitz in Fahrtrichtung			
mit	<input type="checkbox"/> 3230-1501	032	Ohne Transportsicherung		1 Set	inkl.
oder	<input type="checkbox"/> 3230-7300	032	Transportsicherung nach ISO 7176-19 (ab 12 kg Körpergewicht) *		1 Set	
			* nur in Verbindung mit Brust-Schulterpelotte oder Fixationsweste als Positionierungshilfe			
mit	<input type="checkbox"/> 3232-7100		Lenkstopp für Alu-Lenkabeln		1 Set	
mit	<input type="checkbox"/> 3234-7100		Kippschutz links und rechts *		1 Set	
			* nicht möglich in Verbindung mit Rahmen für Zusatzgeräte			

! BINGO Evolution Cross: Sonderbauten nur auf Anfrage !
Grundausrüstung - Straßengestell, starr

mit/oder: Bitte jeweils nur eine Variante auswählen!

	Artikel-Nr.	Farbe	Artikelbezeichnung	Bild	Anzahl	Preis
	<input type="checkbox"/> 3231-1011		BINGO Evolution Mini Straßengestell, starr		1 Stück	
mit	<input type="checkbox"/> 3231-1301		Ohne Federung		1 Set	inkl.
oder	<input type="checkbox"/> 3231-7400		Rahmenfederungssystem vierfach verstellbar	(Aufpreis) 41	1 Set	
	<input type="checkbox"/> 1131-9017	022	Federsatz (weiß) für Zuladung bis 15 kg			
	<input type="checkbox"/> 1131-9017		Federsatz (passend zur Polsterfarbe) für Zuladung bis 15 kg			
	<input type="checkbox"/> 1131-9018	022	Federsatz (weiß) für Zuladung bis 25 kg			
	<input type="checkbox"/> 1131-9018		Federsatz (passend zur Polsterfarbe) für Zuladung bis 25 kg			
mit	<input type="checkbox"/> 3231-9500		Seitenblenden passend zur Polsterfarbe (Standard)	42	1 Paar	inkl.
oder	<input type="checkbox"/> 3231-9500	032	Seitenblenden passend zur Rahmenfarbe	43	1 Paar	inkl.
mit	<input type="checkbox"/> 1219-0025S		Luft-Bereifung	44	1 Set	inkl.
			Trommelbremsräder mit Luft-Bereifung auf schwarzen Fünfspeichenfelgen mit Feststellfunktion	(Aufpreis) 45	1 Set	
oder	<input type="checkbox"/> 1219-0029					
oder	<input type="checkbox"/> 1229-0021S		PU-Bereifung	46	1 Set	inkl.
			Trommelbremsräder mit PU-Bereifung auf schwarzen Fünfspeichenfelgen mit Feststellfunktion	(Aufpreis) 48	1 Set	
oder	<input type="checkbox"/> 1229-0029					
	<input type="checkbox"/> 3231-7201		Fahrbremse für Begleitperson (nicht für Trommelbremsräder)	49	1 Set	
mit	<input type="checkbox"/> 3232-9401		Mitfaltende "Soft" Ablagetasche Gr. 1 (max. 3 kg)	50	1 Stück	inkl.
oder	<input type="checkbox"/> 3230-9402		Mitfaltende große Ablagetasche für Mini (max. 8 kg) *	(Aufpreis) 51	1 Stück	
			* nicht möglich mit Transportsicherung, nur möglich mit Sitz in Fahrtrichtung			
mit	<input type="checkbox"/> 3230-1501		Ohne Transportsicherung		1 Set	inkl.
oder	<input type="checkbox"/> 3230-7300	032	Transportsicherung nach ISO 7176-19 (ab 12 kg Körpergewicht) *		1 Set	
			* nur in Verbindung mit Brust-Schulterpelotte oder Fixationsweste als Positionierungshilfe			

Grundausrüstung - Straßengestell Trike (Sonderanfertigung)

mit/oder: Bitte jeweils nur eine Variante auswählen!

	Artikel-Nr.	Farbe	Artikelbezeichnung	Bild	Anzahl	Preis
	<input type="checkbox"/> 3236-1011		BINGO Evolution Mini Straßengestell Trike		1 Stück	
mit	<input type="checkbox"/> 3231-1301		Ohne Federung		1 Set	inkl.
oder	<input type="checkbox"/> 3231-7400		Rahmenfederungssystem vierfach verstellbar	(Aufpreis) 41	1 Set	
	<input type="checkbox"/> 1131-9017	022	Federsatz (weiß) für Zuladung bis 15 kg			
	<input type="checkbox"/> 1131-9017		Federsatz (passend zur Polsterfarbe) für Zuladung bis 15 kg			
	<input type="checkbox"/> 1131-9018	022	Federsatz (weiß) für Zuladung bis 25 kg			
	<input type="checkbox"/> 1131-9018		Federsatz (passend zur Polsterfarbe) für Zuladung bis 25 kg			
mit	<input type="checkbox"/> 3231-9500		Seitenblenden passend zur Polsterfarbe (Standard)	42	1 Paar	inkl.
oder	<input type="checkbox"/> 3231-9500	032	Seitenblenden passend zur Rahmenfarbe	43	1 Paar	inkl.
mit	<input type="checkbox"/> 1219-0011S		Luft-Bereifung	44	1 Set	inkl.
oder	<input type="checkbox"/> 1219-0031		Trommelbremsräder mit Luft-Bereifung auf schwarzen Fünfspeichenfelgen mit Feststellfunktion	(Aufpreis) 45	1 Set	
oder	<input type="checkbox"/> 1229-0011S		PU-Bereifung	46	1 Set	inkl.
oder	<input type="checkbox"/> 1229-0031		Trommelbremsräder mit PU-Bereifung auf schwarzen Fünfspeichenfelgen mit Feststellfunktion	(Aufpreis) 48	1 Set	
	<input type="checkbox"/> 3231-7201		Fahrbremse für Begleitperson (nicht für Trommelbremsräder)	49	1 Set	
mit	<input type="checkbox"/> 3232-9401		Mitfaltende "Soft" Ablagetasche Gr. 1 (max. 3 kg)	50	1 Stück	inkl.
oder	<input type="checkbox"/> 3230-9402		Mitfaltende große Ablagetasche für Mini (max. 8 kg) *	(Aufpreis) 51	1 Stück	
			* nicht möglich mit Transportsicherung, nur möglich mit Sitz in Fahrtrichtung			
mit	<input checked="" type="checkbox"/> 3230-1501		Ohne Transportsicherung		1 Set	inkl.

Zubehör - Straßengestell - Nachrüstung

mit/oder: Bitte jeweils nur eine Variante auswählen!

	Artikel-Nr.	Farbe	Artikelbezeichnung	Bild	Anzahl	Preis
	<input type="checkbox"/> 3202-7100		Lenkstopp für Kunststofflenkgabeln	39	1 Set	
	<input type="checkbox"/> 3232-7100		Lenkstopp für Alu-Lenk-gabeln		1 Set	
	<input type="checkbox"/> 3231-7400E		Rahmenfederungssystem vierfach verstellbar	41	1 Set	
	<input type="checkbox"/> 1131-9017	022	Federsatz (weiß) für Zuladung bis 15 kg			
	<input type="checkbox"/> 1131-9017		Federsatz (passend zur Polsterfarbe) für Zuladung bis 15 kg			
	<input type="checkbox"/> 1131-9018	022	Federsatz (weiß) für Zuladung bis 25 kg			
	<input type="checkbox"/> 1131-9018		Federsatz (passend zur Polsterfarbe) für Zuladung bis 25 kg			
	<input type="checkbox"/> 3230-9402E		Mitfaltende große Ablagetasche für Mini (max. 8 kg)	51	1 Stück	
	<input type="checkbox"/> 3230-7300E	032	Transportsicherung nach ISO 7176-19 (ab 12 kg Körpergewicht) *		1 Set	
			* nur in Verbindung mit Brust-Schulterpelotte oder Fixationsweste als Positionierungshilfe			
	<input type="checkbox"/> 3231-9500E		Seitenblenden passend zur Polsterfarbe oder Rahmenfarbe		1 Paar	

Sonderbau (gesonderter Rabattsatz)

mit/oder: Bitte jeweils nur eine Variante auswählen!

	Artikel-Nr.	Farbe	Artikelbezeichnung	Bild	Anzahl	Preis
	<input type="checkbox"/> 3202-4100		Ablage für medizinische Zusatzgeräte Gr. 1 (nur mit 3238-1000)	52	1 Stück	
	<input type="checkbox"/> 3231-4200		Sauerstoffflaschenhalter (d=100 mm) Speziell für Flaschen bis 75 cm *	53	1 Stück	
			* zum Anbau an der rechten Rahmenseite			
	<input type="checkbox"/> SA-0225-MP		Verstellbare Winkelhalter für konturierte Sauerstoffgeräte	(Aufpreis) 54	1 Set	
			Sauerstoffflaschenhalter (d=100 mm) Speziell für 2 Liter Flaschen (kurze Variante) *		1 Stück	
			* zum Anbau an der rechten Rahmenseite			
	<input type="checkbox"/> SA-0031-KP		Infusionsstab mit 2-armigen Halter, Knickgelenk	55	1 Stück	
	<input type="checkbox"/> SA-0605-MP		Fußbrett-Träger für kurze ULL		1 Stück	
	<input type="checkbox"/> SA-0016/3-MP		Verstärkte Hinterachse (10 kg mehr Zuladung)	(Aufpreis) 56	1 Stück	
	<input type="checkbox"/> SA-0298-MP		Erhöhung Sitzaufnahme um 10 cm	(Aufpreis)	1 Set	
			Verbindungssteile zur Kopplung zweier BINGO Evolution Straßengestelle hintereinander, inklusive Lenkstopp am hinteren Straßengestell *	(Aufpreis) 57	1 Set	
			* nur möglich mit zwei Straßengestellen einer Größe			
			* Straßengestell Bingo Evolution Mini nur vorne möglich			
			* nicht möglich in Kombination mit Alu-Lenk-gabeln & dem Straßengestell Cross			
			Verbindungssteile zur Kopplung Gesslein Kinderwagen Modell F4 Air+/S4 Air+ vorne, BINGO Evolution Straßengestell 3238-1011 hinten *	(Aufpreis)	1 Set	
	<input type="checkbox"/> SA-0441-MP					
			* nicht möglich in Kombination mit Alu-Lenk-gabeln & dem Straßengestell Cross			

Sonderzubehör (Selbstzahlerprodukte mit 10% Händlerrabatt)

mit/oder: Bitte jeweils nur eine Variante auswählen!

	Artikel-Nr.	Farbe	Artikelbezeichnung	Bild	Anzahl	Preis
<input type="checkbox"/>	7000-0010		Buggy-Board	58	1 Stück	
<input type="checkbox"/>	7000-0012	306	Sonnenschirm mit Befestigungsset, schwarz	59	1 Stück	
<input type="checkbox"/>	7000-0006		Hörerset, zum Einbau in Kopfstützpelotten 3201-7601		1 Set	
<input type="checkbox"/>	7000-0202	306	Wickelrucksack, schwarz	60	1 Stück	
<input type="checkbox"/>	7000-0199		"Cosies" Thermofleece Handwärmer für Begleitperson	61	1 Set	

Vormontage von Pelotten, Polsterteilen & Gurte

	Artikel-Nr.	Farbe	Artikelbezeichnung	Bild	Anzahl	Preis
<input type="checkbox"/>	6999-1012		BINGO Evolution Vormontageservice (ohne Einstellungen)		1 Stück	

AUSSTATTUNGEN // ZUBEHÖRE // BINGO Evolution Mini



01 Oberschenkelführungen



02 Hüftpelotten



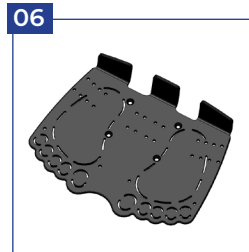
03 IPS - Individuelles Polstersystem



04 Wadenpolsterstützplatte



05 Fußbrett mit Fersenkante oder Wannform



06 Alu-Fußbrett „footprint“ mit Fersenkante



07 Fußbankarretierung



08 Verstärkter Fußbrett-träger aus Stahl



09 Kopfstützelotten, niedrige Form



10 Kopfstützelotten, hohe Form



11 Anatomische Nacken-Kopfstütze



12 Thoraxpelotten



13 Beckengurt



14 4-Punkt Beckengurt



15 Fünfpunktgurt



16 Fußgurte



17 Fußgelenkgurte



18 Sitzhose



19 Fixationsweste



20 Brust-Schulterpelotte



21 Brust-Schulterpelotte mit 4 Steckverbindungen



22 A-Keil, abschwenkbar und abnehmbar



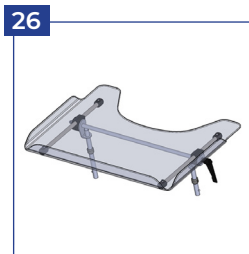
23 A-Keil, fest



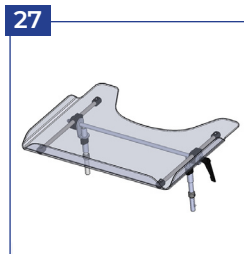
24 Zubehöraufnahmen



25 Haltebügel



26 Therapietisch



27 Therapietisch, höhenverstellbar



28 Therapietisch, anthrazit



29 Winterschlupsack



30 Echtfelleinsatz

AUSSTATTUNGEN // ZUBEHÖRE // BINGO Evolution Mini



Regencape



Verdeck



BASIC Zimmeruntergestell, 75 mm Doppelrollen



125 mm Rollen



Seitenblende in Standardfarbe, weiß



Seitenblende passend zur Polsterfarbe



COBRA Zimmeruntergestell, 75 mm Doppelrollen



Kunststofflenkgabeln



Lenkstopp



Alu-Lenk-gabeln



Rahmenfederungs-system



Seitenblende passend zur Polsterfarbe



Seitenblende passend zur Rahmenfarbe



Luft-Bereifung Vorderrad



Luft-Bereifung Hinterrad



Luft-Bereifung Vorderrad Trommelbremsräder



Luft-Bereifung Hinterrad Trommelbremsräder



PU-Bereifung Vorderrad



PU-Bereifung Hinterrad



PU-Bereifung Vorderrad, schwarzen Felgen



PU-Bereifung Hinterrad, schwarzen Felgen



PU-Bereifung Vorderrad Trommelbremsräder



PU-Bereifung Hinterrad Trommelbremsräder




Fahrbremse für Begleitperson



Mitfaltende „Soft“ Ablagetasche



Mitfaltende, große Ablagetasche



Ablage für medizinische Zusatzgeräte



Sauerstoffflaschenhalter



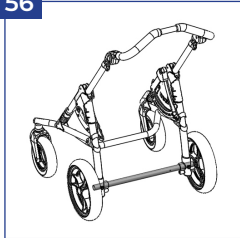
Verstellbare Winkelhalter für Sauerstoffgeräte



Infusionsstab

AUSSTATTUNGEN // ZUBEHÖRE // BINGO Evolution Mini

56



Verstärkte Hinterachse

57



Verbindungsteile zur
Kopplung

58



Buggy-Board

59




Sonnenschirm

60



Wickelrucksack

61



„Cosies“ Thermofleece
Handwärmer