



BINGO Evolution Reha-Kinderwagen

Größe 1 für Kinder von ca. 1 - 6 Jahren

HMV-Nr.: 18.99.01.2080 - Komplettwagen, starr

HMV-Nr.: 18.99.01.2082 - Komplettwagen, lenkbar

Crash getestet nach ISO 7176-19 und ANSI/RESNA WC/Vol.1. - Section 19

Alle Preise in €, Stand 07/2024, gültig bis auf Widerruf, Preise zzgl. 7% MwSt., bei Ersatzteil- u. separater Zubehörbestellung zzgl. 19% MwSt.

<input type="checkbox"/> Angebot	<input type="checkbox"/> Bestellung
Auftragsnummer / Kommission	Datum
<input type="text"/>	<input type="text"/>
Rechnungsanschrift	
Firma	Kundennummer
<input type="text"/>	<input type="text"/>
Straße	Postleitzahl, Ort
<input type="text"/>	<input type="text"/>
E-Mail	Telefon
<input type="text"/>	<input type="text"/>
Fax	
<input type="text"/>	
Lieferanschrift (falls abweichend von Rechnungsanschrift)	
Firma	
<input type="text"/>	
Straße	Postleitzahl, Ort
<input type="text"/>	<input type="text"/>



Grundausrüstung

Straßengestell

- kompakt faltbar
- 45° Sitzkantelung in beide Richtungen
- Sitz schnell abnehmbar, drehbar
- Zuladung 60 kg

Sitzeinheit

- IPS - individuelles Polstersystem
- Sitztiefe 16 - 34 cm
- Sitzbreite 18 - 30 cm
- Unterschenkellänge 16 - 37 cm
- Rückenhöhe 45 - 63 cm
- Rückenneigung 90° - 160°
- ergonomische Beckengurtführung
- winkelverstellbares Fußbrett
- Zuladung 50 kg

Mindestangaben (ohne diese Angaben kann Ihr Auftrag nicht bearbeitet werden)

Rahmenfarbe:	<input type="checkbox"/> Schwarz stumpf matt 032	<input type="checkbox"/> Silber 002	
Polsterfarbe einfarbig:	<input type="checkbox"/> Schwarz 346	<input type="checkbox"/> Beere Soft 347	<input type="checkbox"/> Grau Soft 348
mit Zubehörfarbe Schwarz	<input type="checkbox"/> Türkis Soft 349		
Polsterfarbe zweifarbig:	<input type="checkbox"/> Beere Soft / Schwarz 350	<input type="checkbox"/> Grau Soft / Schwarz 351	<input type="checkbox"/> Türkis Soft / Schwarz 352
mit Zubehörfarbe Schwarz			
Sitztiefe:	<input type="text"/> (16 - 34 cm)		

Voreinstellungen (Bei fehlenden Angaben stellen wir auf mittlere Maße ein. Seitenblenden passend zur Polsterfarbe)

Rückenhöhe: (45 - 63 cm) **Unterschenkellänge:** (16 - 37 cm)

Grundausrüstung - Sitzeinheit

mit/oder: Bitte jeweils nur eine Variante auswählen!

	Artikel-Nr.	Farbe	Artikelbezeichnung	Bild	Anzahl	Preis
	<input type="checkbox"/> 3232-2000		BINGO Evolution Sitzeinheit Gr. 1		1 Stück	
mit	<input type="checkbox"/> 3231-2900		Oberschenkelführung breiten- und tiefenverstellbar, abnehmbar * * minimale Sitzbreite 20 cm	01	1 Paar	inkl.
oder	<input type="checkbox"/> 3231-2600		Hüftpelotten, breiten- und tiefenverstellbar, abnehmbar	(Aufpreis) 02	1 Paar	
mit	<input type="checkbox"/> 3232-5100		Polsterauflage Gr. 1, anpassbar (IPS)	03	1 Set	inkl.
	<input type="checkbox"/> 3232-5190		Wadenpolsterstützplatte mit Schaumstoffeinleger	04	1 Set	
mit	<input type="checkbox"/> 3232-2500		Kniewinkelanlage 90°	05	1 Stück	inkl.
oder	<input type="checkbox"/> 3232-2402		Kniewinkelanlage winkelverstellbar 85°-170° * * minimale Unterschenkellänge 19 cm	(Aufpreis) 06	1 Stück	
oder	<input type="checkbox"/> 3232-2504		Kniewinkelanlage 90° (kurze USL) mit Fußbretträger und Fußbankarretierung *	(Aufpreis)	1 Stück	
oder	<input type="checkbox"/> 3232-2404		Kniewinkelanlage winkelverstellbar 85°-170° (kurze USL) mit Fußbretträger und Fußbankarretierung * * kurze Unterschenkellänge von 15-36 cm	(Aufpreis)	1 Stück	
mit	<input type="checkbox"/> 3231-249x		Fußbrett mit Fersenkante Breite: <input type="checkbox"/> 1=27 cm <input type="checkbox"/> 2=29 cm <input type="checkbox"/> 3=31 cm <input type="checkbox"/> 4=33 cm	07	1 Stück	inkl.
oder	<input type="checkbox"/> 3231-2551		Fußbrett in Wannenform, Breite ca. 30 cm	(Aufpreis) 07	1 Stück	
oder	<input type="checkbox"/> 3231-2552	015	Alu-Fußbrett in Wannenform Gr.1	(Aufpreis)	1 Stück	
oder	<input type="checkbox"/> 3231-2463	015	Adaptives Alu-Fußbrett "footprint" mit Fersenkante, Breite ca. 30 cm	08	1 Stück	
mit	<input type="checkbox"/> 3240-2950		Fußbankarretierung	(Aufpreis) 09	1 Stück	
mit	<input type="checkbox"/> SA-0430		Verstärkter Fußbretträger aus Stahl (Mehrgewicht ca. 0,3 kg)	10	1 Stück	inkl.

Zubehör - Sitzeinheit

mit/oder: Bitte jeweils nur eine Variante auswählen!

	Artikel-Nr.	Farbe	Artikelbezeichnung	Bild	Anzahl	Preis
	<input type="checkbox"/> 3231-7600		Kopfstützpelotten Gr. 1, niedrige Form	11	1 Set	
	<input type="checkbox"/> 3201-7600		Kopfstützpelotten Gr. 1	12	1 Set	
	<input type="checkbox"/> 3201-7601		Kopfstützpelotten mit Abstandsgewirke Gr. 1 (für Hörerset)	13	1 Set	
	<input type="checkbox"/> 3231-6900		Anatomische Nacken-Kopfstütze mit Längenausgleich Gr. 1	14	1 Set	
	<input type="checkbox"/> 3231-7700		Thoraxpelotten Gr. 1, stufenlos höhenverstellbar (8 x 10 x 2 cm)	15	1 Paar	
	<input type="checkbox"/> 3233-7700		Thoraxpelotten Gr. 2, stufenlos höhenverstellbar (10 x 12 x 2 cm)		1 Paar	
	<input type="checkbox"/> 3201-6100		Beckengurt	16	1 Stück	
	<input type="checkbox"/> 3231-6701		4-Punkt Beckengurt Gr. XS (SB 18 - 24 cm)	17	1 Stück	
	<input type="checkbox"/> 3231-6702		4-Punkt Beckengurt Gr. S (SB 22 - 30 cm)		1 Stück	
	<input type="checkbox"/> 3201-6200		Fünfpunktgurt	18	1 Stück	
	<input type="checkbox"/> 3201-6300		Fußgurte	19	1 Paar	
	<input type="checkbox"/> 3201-6400		Fußgelenkgurte Gr. 1	20	1 Paar	
	<input type="checkbox"/> 3231-5300		Sitzhose Gr. 1	21	1 Stück	
	<input type="checkbox"/> 3201-5800		Fixationsweste Gr. 0	22	1 Stück	
	<input type="checkbox"/> 3201-5400		Fixationsweste Gr. 1		1 Stück	
	<input type="checkbox"/> 3201-5500		Fixationsweste Gr. 2		1 Stück	
	<input type="checkbox"/> 3201-5600		Brust-Schulterpelotte Gr. 1	23	1 Stück	
	<input type="checkbox"/> 3201-5601		Brust-Schulterpelotte Gr. 1 mit 4 Steckverbindungen	24	1 Stück	
	<input type="checkbox"/> 3201-5700		Brust-Schulterpelotte Gr. 2		1 Stück	
	<input type="checkbox"/> 3201-5701		Brust-Schulterpelotte Gr. 2 mit 4 Steckverbindungen		1 Stück	
	<input type="checkbox"/> 3231-7800		Abduktionskeil Gr. 1, abschenkbar und abnehmbar	25	1 Stück	
	<input type="checkbox"/> 3231-7801		Abduktionskeil Gr. 1, fest	26	1 Stück	
	<input type="checkbox"/> 3231-7900		Abduktionskeil Gr. 2, abschenkbar und abnehmbar		1 Stück	
	<input type="checkbox"/> 3231-7901		Abduktionskeil Gr. 2, fest		1 Stück	
	<input type="checkbox"/> 3232-2205	032	Zubehöraufnahme zur Befestigung Haltebügel / Therapietisch	27	1 Paar	
	<input type="checkbox"/> 3231-8102	306	Haltebügel mit Polster Gr. 1 ¹⁾	28	1 Stück	
	<input type="checkbox"/> 3231-8400		Therapietisch Gr. 1, transparent ^{1) 2) 3)}	29	1 Stück	
	<input type="checkbox"/> 3231-8402		Therapietisch Gr. 1, transparent, höhenverstellbar ^{1) 2)}	30	1 Stück	
	<input type="checkbox"/> 3231-8401		Therapietisch Gr. 1, grau ^{1) 2) 3)}	31	1 Stück	
	<input type="checkbox"/> 3231-8403		Therapietisch Gr. 1, grau, höhenverstellbar ^{1) 2)}		1 Stück	
			¹⁾ nur möglich mit Zubehöraufnahme			
			²⁾ nur möglich mit Sitz in Fahrtrichtung			
			³⁾ nicht möglich bei Verwendung von Hüftpelotten			

Zubehör - Sitzeinheit

mit/oder: Bitte jeweils nur eine Variante auswählen!

	Artikel-Nr.	Farbe	Artikelbezeichnung	Bild	Anzahl	Preis
	<input type="checkbox"/> 3201-8300	306	Winterschlupfsack Gr. 1, schwarz	32	1 Stück	
	<input type="checkbox"/> 3201-8400	306	Winterschlupfsack Gr. 2, schwarz		1 Stück	
	<input type="checkbox"/> 7000-0018		Echtfelleinsatz Gr. 1	33	1 Stück	
	<input type="checkbox"/> 7000-0019		Echtfelleinsatz Gr. 2		1 Stück	
	<input type="checkbox"/> 3201-9200	306	Regencape Gr. 1, schwarz	34	1 Stück	
	<input type="checkbox"/> 3201-9300	306	Verdeck inkl. Adapter und Regenschutz, schwarz	35	1 Stück	
	<input type="checkbox"/> 3002-0010	032	BASIC Zimmeruntergestell Gr. 1 mit 75 mm Doppelrollen	36	1 Stück	
	<input type="checkbox"/> 3002-0011	032	BASIC Zimmeruntergestell Gr. 1 mit 125 mm Rollen	37	1 Stück	
	<input type="checkbox"/> 3002-9500	022	Seitenblenden in Standardfarbe weiß	38		
	<input type="checkbox"/> 3002-9500		Seitenblenden passend zur Polsterfarbe	39		
	<input type="checkbox"/> 3002-9500	032	Seitenblenden in schwarz matt			
	<input type="checkbox"/> 3002-5400		Schiebegriff für BASIC Zimmeruntergestell		1 Stück	
	<input type="checkbox"/> 3004-0000	032	COBRA Zimmeruntergestell Gr. 1 mit 75 mm Doppelrollen	40	1 Stück	
	<input type="checkbox"/> 3004-0001	032	COBRA Zimmeruntergestell Gr. 1 mit 125 mm Rollen	37	1 Stück	
	Voreinstellung der Gasdruckfeder: <input type="checkbox"/> bis 20 kg <input type="checkbox"/> bis 35 kg <input type="checkbox"/> bis 50 kg					

Grundausrüstung - Straßengestell, lenkbar

mit/oder: Bitte jeweils nur eine Variante auswählen!

	Artikel-Nr.	Farbe	Artikelbezeichnung	Bild	Anzahl	Preis
	<input type="checkbox"/> 3232-1000		BINGO Evolution Straßengestell Gr. 1, lenkbar		1 Stück	
	<input type="checkbox"/> 3238-1000		BINGO Evolution Straßengestell Gr. 1, lenkbar zur Aufnahme der Ablage für Zusatzgeräte		1 Stück	
mit	<input type="checkbox"/> 1281-1027		Kunststofflenkgabeln	41	1 Set	inkl.
	<input type="checkbox"/> 3202-7100		Lenkstopp für Kunststofflenkgabeln	42	1 Set	
oder	<input type="checkbox"/> 1281-1028		Alu-Lenkgabeln	(Aufpreis) 43	1 Set	
	<input type="checkbox"/> 3232-7100		Lenkstopp für Alu-Lenkgabeln		1 Set	
mit	<input type="checkbox"/> 3231-1301		Ohne Federung		1 Set	inkl.
oder	<input type="checkbox"/> 3231-7400		Rahmenfederungssystem vierfach verstellbar	(Aufpreis) 44	1 Set	
	<input type="checkbox"/> 1131-9017	022	Federsatz (weiß) für Zuladung bis 15 kg			
	<input type="checkbox"/> 1131-9017	032	Federsatz (schwarz) für Zuladung bis 15 kg			
	<input type="checkbox"/> 1131-9017		Federsatz (passend zur Polsterfarbe) für Zuladung bis 15 kg			
	<input type="checkbox"/> 1131-9018	022	Federsatz (weiß) für Zuladung bis 25 kg			
	<input type="checkbox"/> 1131-9018	032	Federsatz (schwarz) für Zuladung bis 25 kg			
	<input type="checkbox"/> 1131-9018		Federsatz (passend zur Polsterfarbe) für Zuladung bis 25 kg			
	<input type="checkbox"/> 1131-9019	022	Federsatz (weiß) für Zuladung über 25 kg			
	<input type="checkbox"/> 1131-9019	032	Federsatz (schwarz) für Zuladung über 25 kg			
	<input type="checkbox"/> 1131-9019		Federsatz (passend zur Polsterfarbe) für Zuladung über 25 kg			
mit	<input type="checkbox"/> 3231-9500		Seitenblenden passend zur Polsterfarbe	45	1 Paar	inkl.
oder	<input type="checkbox"/> 3231-9500		Seitenblenden passend zur Rahmenfarbe	46	1 Paar	inkl.
mit	<input type="checkbox"/> 1219-0004S		Luft-Bereifung	47	1 Set	inkl.
oder	<input type="checkbox"/> 1219-0030		Trommelbremsräder mit Luft-Bereifung auf schwarzen Fünfspeichenfelgen mit Feststellfunktion	(Aufpreis) 48	1 Set	
oder	<input type="checkbox"/> 1229-0004S		PU-Bereifung	49	1 Set	inkl.
oder	<input type="checkbox"/> 1229-0009		PU-Bereifung auf schwarzen Felgen	50	1 Set	inkl.
oder	<input type="checkbox"/> 1229-0030		Trommelbremsräder mit PU-Bereifung auf schwarzen Fünfspeichenfelgen mit Feststellfunktion	(Aufpreis) 51	1 Set	
	<input type="checkbox"/> 3231-7201		Fahrbremse für Begleitperson (nicht für Trommelbremsräder)	52	1 Set	
mit	<input type="checkbox"/> 3232-9401		Mitfaltende "Soft" Ablage tasche Gr. 1 (max. 3 kg)	53	1 Stück	inkl.
oder	<input type="checkbox"/> 3231-9402		Mitfaltende große Ablage tasche Gr. 1 (max. 8 kg) *	(Aufpreis) 54	1 Stück	
	* nicht möglich mit Transportsicherung, nur möglich mit Sitz in Fahrtrichtung					
mit	<input type="checkbox"/> 3231-1501		Ohne Transportsicherung		1 Set	inkl.
oder	<input type="checkbox"/> 3231-7300		Transportsicherung nach ISO 7176-19	(Aufpreis) 55	1 Set	

Grundausrüstung - Straßengestell CROSS mit Alu-Lenkgehäusen

mit/oder: Bitte jeweils nur eine Variante auswählen!

	Artikel-Nr.	Farbe	Artikelbezeichnung	Bild	Anzahl	Preis
	<input type="checkbox"/> 3232-1030		BINGO Evolution CROSS Gr. 1 Straßengestell		1 Stück	
	<input type="checkbox"/> 3238-1030		BINGO Evolution CROSS Gr. 1 Straßengestell, zur Aufnahme der Ablage für Zusatzgeräte		1 Stück	
mit	<input type="checkbox"/> 3231-1301		Ohne Federung		1 Set	inkl.
oder	<input type="checkbox"/> 3231-7400		Rahmenfederungssystem vierfach verstellbar	(Aufpreis) 44	1 Set	
	<input type="checkbox"/> 1131-9017	022	Federsatz (weiß) für Zuladung bis 15 kg			
	<input type="checkbox"/> 1131-9017	032	Federsatz (schwarz) für Zuladung bis 15 kg			
	<input type="checkbox"/> 1131-9017		Federsatz (passend zur Polsterfarbe) für Zuladung bis 15 kg			
	<input type="checkbox"/> 1131-9018	022	Federsatz (weiß) für Zuladung bis 25 kg			
	<input type="checkbox"/> 1131-9018	032	Federsatz (schwarz) für Zuladung bis 25 kg			
	<input type="checkbox"/> 1131-9018		Federsatz (passend zur Polsterfarbe) für Zuladung bis 25 kg			
	<input type="checkbox"/> 1131-9019	022	Federsatz (weiß) für Zuladung über 25 kg			
	<input type="checkbox"/> 1131-9019	032	Federsatz (schwarz) für Zuladung über 25 kg			
	<input type="checkbox"/> 1131-9019		Federsatz (passend zur Polsterfarbe) für Zuladung über 25 kg			
mit	<input type="checkbox"/> 3231-9500		Seitenblenden passend zur Polsterfarbe (Standard)	45	1 Paar	inkl.
oder	<input type="checkbox"/> 3231-9500	032	Seitenblenden passend zur Rahmenfarbe	46	1 Paar	inkl.
mit	<input type="checkbox"/> 1219-0050		Trommelbremsräder mit Luft-Bereifung auf schwarzen Fünfspeichenfelgen mit Feststellfunktion		1 Set	inkl.
oder	<input type="checkbox"/> 1229-0050		Trommelbremsräder mit PU-Bereifung auf schwarzen Fünfspeichenfelgen mit Feststellfunktion		1 Set	inkl.
mit	<input type="checkbox"/> 3232-9401		Mitfaltende "Soft" Ablageetasche Gr. 1 (max. 3 kg)	53	1 Stück	inkl.
oder	<input type="checkbox"/> 3231-9402		Mitfaltende große Ablageetasche Gr. 1 (max. 8 kg) *	(Aufpreis) 54	1 Stück	
			* nicht möglich mit Transportsicherung, nur möglich mit Sitz in Fahrtrichtung			
mit	<input type="checkbox"/> 3231-1501		Ohne Transportsicherung		1 Set	inkl.
oder	<input type="checkbox"/> 3231-7300		Transportsicherung nach ISO 7176-19	(Aufpreis) 55	1 Set	
mit	<input type="checkbox"/> 3232-7100		Lenkstopp für Alu-Lenkgehäusen		1 Set	
mit	<input type="checkbox"/> 3234-7100		Kippschutz links und rechts *		1 Set	
			* nicht möglich in Verbindung mit Rahmen für Zusatzgeräte			

! BINGO Evolution Cross: Sonderbauten nur auf Anfrage !
Grundausrüstung - Straßengestell, starr

mit/oder: Bitte jeweils nur eine Variante auswählen!

	Artikel-Nr.	Farbe	Artikelbezeichnung	Bild	Anzahl	Preis
	<input type="checkbox"/> 3231-1000		BINGO Evolution Straßengestell Gr. 1, starr		1 Stück	
mit	<input type="checkbox"/> 3231-1301		Ohne Federung		1 Set	inkl.
oder	<input type="checkbox"/> 3231-7400		Rahmenfederungssystem vierfach verstellbar	(Aufpreis) 44	1 Set	
	<input type="checkbox"/> 1131-9017	022	Federsatz (weiß) für Zuladung bis 15 kg			
	<input type="checkbox"/> 1131-9017	032	Federsatz (schwarz) für Zuladung bis 15 kg			
	<input type="checkbox"/> 1131-9017		Federsatz (passend zur Polsterfarbe) für Zuladung bis 15 kg			
	<input type="checkbox"/> 1131-9018	022	Federsatz (weiß) für Zuladung bis 25 kg			
	<input type="checkbox"/> 1131-9018	032	Federsatz (schwarz) für Zuladung bis 25 kg			
	<input type="checkbox"/> 1131-9018		Federsatz (passend zur Polsterfarbe) für Zuladung bis 25 kg			
	<input type="checkbox"/> 1131-9019	022	Federsatz (weiß) für Zuladung über 25 kg			
	<input type="checkbox"/> 1131-9019	032	Federsatz (schwarz) für Zuladung über 25 kg			
	<input type="checkbox"/> 1131-9019		Federsatz (passend zur Polsterfarbe) für Zuladung über 25 kg			
mit	<input type="checkbox"/> 3231-9500		Seitenblenden passend zur Polsterfarbe	45	1 Paar	inkl.
oder	<input type="checkbox"/> 3231-9500		Seitenblenden passend zur Rahmenfarbe	46	1 Paar	inkl.
mit	<input type="checkbox"/> 1219-0025S		Luft-Bereifung	47	1 Set	inkl.
oder	<input type="checkbox"/> 1219-0029		Trommelbremsräder mit Luft-Bereifung auf schwarzen Fünfspeichenfelgen mit Feststellfunktion	(Aufpreis) 48	1 Set	
oder	<input type="checkbox"/> 1229-0021S		PU-Bereifung	49	1 Set	inkl.
oder	<input type="checkbox"/> 1229-0029		Trommelbremsräder mit PU-Bereifung auf schwarzen Fünfspeichenfelgen mit Feststellfunktion	(Aufpreis) 51	1 Set	
	<input type="checkbox"/> 3231-7201		Fahrbremse für Begleitperson (nicht für Trommelbremsräder)	52	1 Set	
mit	<input type="checkbox"/> 3232-9401		Mitfaltende "Soft" Ablageetasche Gr. 1 (max. 3 kg)	53	1 Stück	inkl.
oder	<input type="checkbox"/> 3231-9402		Mitfaltende große Ablageetasche Gr. 1 (max. 8 kg) *	(Aufpreis) 54	1 Stück	
			* nicht möglich mit Transportsicherung, nur möglich mit Sitz in Fahrtrichtung			
mit	<input type="checkbox"/> 3231-1501		Ohne Transportsicherung		1 Set	inkl.
oder	<input type="checkbox"/> 3231-7300		Transportsicherung nach ISO 7176-19	(Aufpreis) 55	1 Set	

Grundausrüstung - Straßengestell Trike (Sonderanfertigung)

mit/oder: Bitte jeweils nur eine Variante auswählen!

	Artikel-Nr.	Farbe	Artikelbezeichnung	Bild	Anzahl	Preis
	<input type="checkbox"/> 3236-1000		BINGO Evolution Straßengestell Trike Gr. 1		1 Stück	
mit	<input type="checkbox"/> 3231-1301		Ohne Federung		1 Set	inkl.
oder	<input type="checkbox"/> 3231-7400		Rahmenfederungssystem vierfach verstellbar	(Aufpreis) 44	1 Set	
	<input type="checkbox"/> 1131-9017	022	Federsatz (weiß) für Zuladung bis 15 kg			
	<input type="checkbox"/> 1131-9017	032	Federsatz (schwarz) für Zuladung bis 15 kg			
	<input type="checkbox"/> 1131-9017		Federsatz (passend zur Polsterfarbe) für Zuladung bis 15 kg			
	<input type="checkbox"/> 1131-9018	022	Federsatz (weiß) für Zuladung bis 25 kg			
	<input type="checkbox"/> 1131-9018	032	Federsatz (schwarz) für Zuladung bis 25 kg			
	<input type="checkbox"/> 1131-9018		Federsatz (passend zur Polsterfarbe) für Zuladung bis 25 kg			
	<input type="checkbox"/> 1131-9019	022	Federsatz (weiß) für Zuladung über 25 kg			
	<input type="checkbox"/> 1131-9019	032	Federsatz (schwarz) für Zuladung über 25 kg			
	<input type="checkbox"/> 1131-9019		Federsatz (passend zur Polsterfarbe) für Zuladung über 25 kg			
mit	<input type="checkbox"/> 3231-9500		Seitenblenden passend zur Polsterfarbe	45	1 Paar	inkl.
oder	<input type="checkbox"/> 3231-9500		Seitenblenden passend zur Rahmenfarbe	46	1 Paar	inkl.
mit	<input type="checkbox"/> 1219-0011S		Luft-Bereifung	47	1 Set	inkl.
oder	<input type="checkbox"/> 1219-0031		Trommelbremsräder mit Luft-Bereifung auf schwarzen Fünfspeichenfelgen mit Feststellfunktion	(Aufpreis) 48	1 Set	
oder	<input type="checkbox"/> 1229-0011S		PU-Bereifung	49	1 Set	inkl.
oder	<input type="checkbox"/> 1229-0031		Trommelbremsräder mit PU-Bereifung auf schwarzen Fünfspeichenfelgen mit Feststellfunktion	(Aufpreis) 51	1 Set	
	<input type="checkbox"/> 3231-7201		Fahrbremse für Begleitperson (nicht für Trommelbremsräder)	52	1 Set	
mit	<input type="checkbox"/> 3232-9401		Mitfaltende "Soft" Ablagetasche Gr. 1 (max. 3 kg)	53	1 Stück	inkl.
oder	<input type="checkbox"/> 3231-9402		Mitfaltende große Ablagetasche Gr. 1 (max. 8 kg) *	(Aufpreis) 54	1 Stück	
			* nicht möglich mit Transportsicherung, nur möglich mit Sitz in Fahrtrichtung			
mit	<input checked="" type="checkbox"/> 3231-1501		Ohne Transportsicherung		1 Set	inkl.

Zubehör - Straßengestell - Nachrüstung

mit/oder: Bitte jeweils nur eine Variante auswählen!

	Artikel-Nr.	Farbe	Artikelbezeichnung	Bild	Anzahl	Preis
	<input type="checkbox"/> 3202-7100		Lenkstopp für Kunststofflenkgabeln	42	1 Set	
	<input type="checkbox"/> 3232-7100		Lenkstopp für Alu-Lenkgabeln		1 Set	
	<input type="checkbox"/> 3231-7400E		Rahmenfederungssystem vierfach verstellbar	44	1 Set	
	<input type="checkbox"/> 1131-9017	022	Federsatz (weiß) für Zuladung bis 15 kg			
	<input type="checkbox"/> 1131-9017	032	Federsatz (schwarz) für Zuladung bis 15 kg			
	<input type="checkbox"/> 1131-9017		Federsatz (passend zur Polsterfarbe) für Zuladung bis 15 kg			
	<input type="checkbox"/> 1131-9018	022	Federsatz (weiß) für Zuladung bis 25 kg			
	<input type="checkbox"/> 1131-9018	032	Federsatz (schwarz) für Zuladung bis 25 kg			
	<input type="checkbox"/> 1131-9018		Federsatz (passend zur Polsterfarbe) für Zuladung bis 25 kg			
	<input type="checkbox"/> 1131-9019	022	Federsatz (weiß) für Zuladung über 25 kg			
	<input type="checkbox"/> 1131-9019	032	Federsatz (schwarz) für Zuladung über 25 kg			
	<input type="checkbox"/> 1131-9019		Federsatz (passend zur Polsterfarbe) für Zuladung über 25 kg			
	<input type="checkbox"/> 3231-9402E		Mitfaltende große Ablagetasche Gr. 1 (max. 8 kg)	54	1 Stück	
	<input type="checkbox"/> 3231-7300E		Transportsicherung nach ISO 7176-19	55	1 Set	
	<input type="checkbox"/> 3231-9500E		Seitenblenden passend zur Polsterfarbe oder Rahmenfarbe		1 Paar	
	<input type="checkbox"/> 3231-2552E	015	Alu-Fußbrett in Wannenform Gr.1		1 Stück	

Sonderbau (gesonderter Rabattsatz)

mit/oder: Bitte jeweils nur eine Variante auswählen!

Artikel-Nr.	Farbe	Artikelbezeichnung	Bild	Anzahl	Preis
<input type="checkbox"/> 3202-4100		Ablage für medizinische Zusatzgeräte Gr. 1 (nur mit 3238-10X0)	56	1 Stück	
<input type="checkbox"/> 3238-4400		BINGO Evolution Cross Ablage für medizinische Zusatzgeräte Gr. 1 (max. 25 kg)		1 Stück	
<input type="checkbox"/> 3231-4200		Sauerstoffflaschenhalter (d=100 mm) Speziell für Flaschen bis 75 cm *	57	1 Stück	
<input type="checkbox"/> SA-0225-MP		Verstellbare Winkelhalter für konturierte Sauerstoffgeräte	(Aufpreis) 58	1 Set	
<input type="checkbox"/> 3231-4201		Sauerstoffflaschenhalter (d=100 mm) Speziell für 2 Liter Flaschen (kurze Variante) *		1 Stück	
* Artikel 3231-4200 / 3231-4201 zum Anbau an der rechten Rahmenseite					
<input type="checkbox"/> SA-0031-KP		Infusionsstab mit 2-armigen Halter, Knickgelenk	59	1 Stück	
<input type="checkbox"/> SA-0016/3-MP		Verstärkte Hinterachse (10 kg mehr Zuladung)	(Aufpreis) 60	1 Stück	
<input type="checkbox"/> SA-0298-MP		Erhöhung Sitzaufnahme um 10 cm	(Aufpreis)	1 Set	
<input type="checkbox"/> SA-0321-MP		Verbindungssteile zur Kopplung zweier BINGO Evolution Straßengestelle hintereinander, inklusive Lenkstopp am hinteren Straßengestell *	(Aufpreis) 61	1 Set	
* nur möglich mit zwei Straßengestellen einer Größe					
* nicht möglich in Kombination mit Alu-Lenkabeln & dem Straßengestell Cross					
<input type="checkbox"/> SA-0441-MP		Verbindungssteile zur Kopplung Gesslein Kinderwagen Modell F4 Air+ / S4 Air+ vorne, mit BINGO Evolution Straßengestell 3232-1000 oder 3238-1000 hinten *	(Aufpreis)	1 Set	
* nicht möglich in Kombination mit Alu-Lenkabeln & dem Straßengestell Cross					

Sonderzubehör (Selbstzahlerprodukte mit 10% Händler Rabatt)








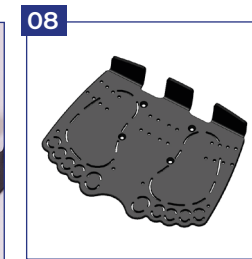
















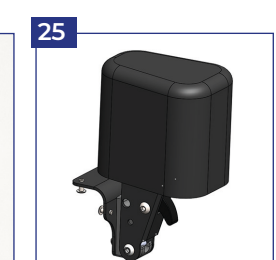





mit/oder: Bitte jeweils nur eine Variante auswählen!

Artikel-Nr.	Farbe	Artikelbezeichnung	Bild	Anzahl	Preis
<input type="checkbox"/> 7000-0010		Buggy-Board	62	1 Stück	
<input type="checkbox"/> 7000-0012	306	Sonnenschirm mit Befestigungsset, schwarz	63	1 Stück	
<input type="checkbox"/> 7000-0006		Hörerset, zum Einbau in Kopfstützpelotten 3201-7601	64	1 Set	
<input type="checkbox"/> 7000-0202	306	Wickelrucksack, schwarz	65	1 Stück	
<input type="checkbox"/> 7000-0199		"Cosies" Thermofleece Handwärmer für Begleitperson	66	1 Paar	

Vormontage von Pelotten, Polsterteilen & Gurte

Artikel-Nr.	Farbe	Artikelbezeichnung	Bild	Anzahl	Preis
<input type="checkbox"/> 6999-1012		BINGO Evolution Vormontageservice (ohne Einstellungen)		1 Stück	


AUSSTATTUNGEN // ZUBEHÖRE // BINGO Evolution

- | | | | | |
|---|---|---|--|---|
|  |  |  |  |  |
| Oberschenkelführungen | Hüftpelotten | IPS - Individuelles Polstersystem | Wadenpolsterstützplatte | Kniewinkelanlage 90° |
|  |  |  |  |  |
| Kniewinkelanlage 85°-170° | Fußbrett mit Fersenkante oder Wannenförmig | Alu-Fußbrett „footprint“ mit Fersenkante | Fußbankarreterung | Verstärkter Fußbrett-träger aus Stahl |
|  |  |  |  |  |
| Kopfstützelotten, niedrige Form | Kopfstützelotten, hohe Form | Kopfstützelotten mit Abstandsgewirke | Anatomische Nacken-Kopfstütze | Thoraxpelotten |
|  |  |  |  |  |
| Beckengurt | 4-Punkt Beckengurt | Fünfpunktgurt | Fußgurte | Fußgelenkgurte |
|  |  |  |  |  |
| Sitzhose | Fixationsweste | Brust-Schulterpelotte | Brust-Schulterpelotte mit 4 Steckverbindungen | A-Keil, abschwenkbar und abnehmbar |
|  |  |  |  |  |
| A-Keil, fest | Zubehöraufnahmen | Haltebügel | Therapietisch | Therapietisch, höhenverstellbar |

AUSSTATTUNGEN // ZUBEHÖRE // BINGO Evolution

- | | | | | |
|--|--|--|---|--|
| <p>31</p>  | <p>32</p>  | <p>33</p>  | <p>34</p>  | <p>35</p>  |
| Therapietisch, grau | Winterschlupfsack | Echtfelleinsatz | Regencape | Verdeck |
| <p>36</p>  | <p>37</p>  | <p>38</p>  | <p>39</p>  | <p>40</p>  |
| BASIC Zimmeruntergestell, 75 mm Doppelrollen | 125 mm Rollen | Seitenblende in Standardfarbe, weiß | Seitenblende passend zur Polsterfarbe | COBRA Zimmeruntergestell, 75 mm Doppelrollen |
| <p>41</p>  | <p>42</p>  | <p>43</p>  | <p>44</p>  | <p>45</p>  |
| Kunststofflenkgabeln | Lenkstopp | Alu-Lenkgabeln | Rahmenfederungssystem | Seitenblende passend zur Polsterfarbe |
| <p>46</p>  | <p>47</p>  | <p>48</p>  | <p>49</p>  | <p>50</p>  |
| Seitenblende passend zur Rahmenfarbe | Luft-Bereifung Vorderrad | Luft-Bereifung Hinterrad | Luft-Bereifung Vorderrad Trommelbremsräder | Luft-Bereifung Hinterrad Trommelbremsräder |
| <p>51</p>  | <p>52</p>  | <p>53</p>  | <p>54</p>  | <p>55</p>  |
| PU-Bereifung Vorderrad | PU-Bereifung Hinterrad | PU-Bereifung Vorderrad, schwarzen Felgen | PU-Bereifung Hinterrad, schwarzen Felgen | PU-Bereifung Vorderrad Trommelbremsräder |
| <p>51</p>  | <p>52</p>  | <p>53</p>  | <p>54</p>  | <p>55</p>  |
| PU-Bereifung Hinterrad Trommelbremsräder | Fahrbremse für Begleitperson | Mitfaltende „Soft“ Ablagetasche | Mitfaltende, große Ablagetasche | Transportsicherung nach ISO 7176-19 |

AUSSTATTUNGEN // ZUBEHÖRE // BINGO Evolution



56

Ablage für medizinische Zusatzgeräte



57

Sauerstoffflaschenhalter



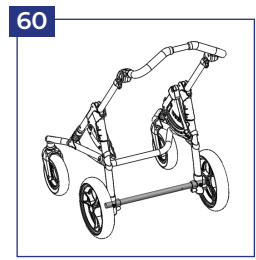
58

Verstellbare Winkelhalter für Sauerstoffgeräte



59

Infusionsstab



60

Verstärkte Hinterachse



61

Verbindungsteile zur Kopplung



62

Buggy-Board



63

Sonnenschirm



64

Hörerset zum Einbau in Kopfstützpelotten



65

Wickelrucksack



66

„Cosies“ Thermofleece Handwärmer