



## BINGO Evolution Reha-Kinderwagen

Größe 2 XL (Sonderbau) für Kinder von ca. 8 - 12 Jahren

HMV-Nr.: 18.99.01.2082 - Komplettwagen, lenkbar

Crash getestet nach ISO 7176-19 und ANSI/RESNA WC/Vol.1. - Section 19

Alle Preise in €, Stand 07/2024, gültig bis auf Widerruf, Preise zzgl. 7% MwSt., bei Ersatzteil- u. separater Zubehörestellung zzgl. 19% MwSt.

<input type="checkbox"/> Angebot	<input type="checkbox"/> Bestellung
Auftragsnummer / Kommission	Datum
<input type="text"/>	<input type="text"/>
<b>Rechnungsanschrift</b>	
Firma	Kundennummer
<input type="text"/>	<input type="text"/>
Straße	Postleitzahl, Ort
<input type="text"/>	<input type="text"/>
E-Mail	Telefon
<input type="text"/>	<input type="text"/>
Fax	
<input type="text"/>	
<b>Lieferanschrift</b> (falls abweichend von Rechnungsanschrift)	
Firma	
<input type="text"/>	
Straße	Postleitzahl, Ort
<input type="text"/>	<input type="text"/>



### Grundausrüstung

#### Straßengestell

- kompakt faltbar
- 45° Sitzkantelung mit Sitz in Fahrtrichtung
- Sitz schnell abnehmbar
- Zuladung 60 kg

#### Sitzeinheit

- IPS - individuelles Polstersystem
- Sitztiefe 30 - 45 cm
- Sitzbreite 23 - 35 cm
- Unterschenkellänge 16 - 40 cm
- Rückenhöhe 62 - 83 cm \*
- Rückenneigung 90° - 135°
- ergonomische Beckengurtführung
- winkelverstellbares Fußbrett
- Zuladung 50 kg

\*Ab einer Rückenhöhe von 75 cm wird das lange Schieberegulierteil empfohlen

### Mindestangaben (Ohne diese Daten kann Ihr Auftrag nicht bearbeitet werden.)

<b>Rahmenfarbe:</b>	<input type="checkbox"/> Schwarz stumpf matt <b>032</b>	<input type="checkbox"/> Silber <b>002</b>	
<b>Polsterfarbe einfarbig:</b>	<input type="checkbox"/> Schwarz <b>346</b>	<input type="checkbox"/> Beere Soft <b>347</b>	<input type="checkbox"/> Grau Soft <b>348</b>
mit Zubehörfarbe Schwarz	<input type="checkbox"/> Türkis Soft <b>349</b>		
<b>Polsterfarbe zweifarbig:</b>	<input type="checkbox"/> Beere Soft / Schwarz <b>350</b>	<input type="checkbox"/> Grau Soft / Schwarz <b>351</b>	<input type="checkbox"/> Türkis Soft / Schwarz <b>352</b>
mit Zubehörfarbe Schwarz			
<b>Sitztiefe:</b>	<input type="text" value="30 - 45 cm"/>		

### Voreinstellungen (Bei fehlenden Angaben stellen wir auf mittlere Maße ein. Seitenblenden passend zur Polsterfarbe)

**Rückenhöhe:**  **Unterschenkellänge:**

**Grundausrüstung - Sitzeinheit**

mit/oder: Bitte jeweils nur eine Variante auswählen!

	Artikel-Nr.	Farbe	Artikelbezeichnung	Bild	Anzahl	Preis
	<input type="checkbox"/> 3235-2000		<b>BINGO Evolution Sitzeinheit, Gr. 2 XL</b>		<b>1 Stück</b>	
mit	<input type="checkbox"/> 3235-2900		Oberschenkelführung, breiten- und tiefenverstellbar, abnehmbar * * <b>minimale Sitzbreite 25 cm</b>	<b>01</b>	1 Paar	inkl.
oder	<input type="checkbox"/> 3235-2600		Hüftpelotten, breiten- und tiefenverstellbar, abnehmbar	<b>(Aufpreis)</b> <b>02</b>	1 Paar	
mit	<input type="checkbox"/> 3235-5200		Polsterauflage, anpassbar (IPS)	<b>03</b>	1 Set	inkl.
	<input type="checkbox"/> 3234-5190		Wadenpolsterstützplatte mit Schaumstoffeinleger	<b>04</b>	1 Set	
mit	<input type="checkbox"/> 3234-2500		Kniewinkelanlage 90°	<b>05</b>	1 Stück	inkl.
oder	<input type="checkbox"/> 3234-2402		Kniewinkelanlage winkelverstellbar 85°-170° * * <b>minimale Unterschenkellänge 19 cm</b>	<b>(Aufpreis)</b> <b>06</b>	1 Stück	
oder	<input type="checkbox"/> 3232-2504		Kniewinkelanlage 90° (kurze USL) mit Fußbretträger und Fußbankarretierung *	<b>(Aufpreis)</b>	1 Stück	
oder	<input type="checkbox"/> 3232-2404		Kniewinkelanlage winkelverstellbar 85°-170° (kurze USL) mit Fußbretträger und Fußbankarretierung * * <b>kurze Unterschenkellänge von 15-36 cm</b>	<b>(Aufpreis)</b>	1 Stück	
mit	<input type="checkbox"/> 3231-249x		Fußbrett mit Fersenkante, Breite <input type="checkbox"/> 3=31 <input type="checkbox"/> 4=33 <input type="checkbox"/> 5=35 (cm)	<b>07</b>	1 Stück	inkl.
oder	<input type="checkbox"/> 3233-2551		Fußbrett in Wannenform, Breite ca. 35 cm	<b>(Aufpreis)</b> <b>07</b>	1 Stück	
oder	<input type="checkbox"/> 3233-2552	015	Alu-Fußbrett in Wannenform Gr.2	<b>(Aufpreis)</b>	1 Stück	
oder	<input type="checkbox"/> 3231-2465	015	Adaptives Alu-Fußbrett "footprint" mit Fersenkante, Breite ca. 34 cm	<b>08</b>	1 Stück	
	<input type="checkbox"/> 3240-2950		Fußbankarretierung	<b>(Aufpreis)</b> <b>09</b>	1 Stück	
mit	<input type="checkbox"/> SA-0430		Verstärkter Fußbretträger aus Stahl (Mehrgewicht ca. 0,3 kg)	<b>10</b>	1 Stück	inkl.

**Zubehör - Sitzeinheit**

mit/oder: Bitte jeweils nur eine Variante auswählen!

	Artikel-Nr.	Farbe	Artikelbezeichnung	Bild	Anzahl	Preis
	<input type="checkbox"/> 3233-7600		Kopfstützpelotten Gr. 2, niedrige Form	<b>11</b>	1 Set	
	<input type="checkbox"/> 3203-7600		Kopfstützpelotten Gr. 2	<b>12</b>	1 Set	
	<input type="checkbox"/> 3203-7601		Kopfstützpelotten mit Abstandsgewirke Gr. 2 für Hörerset	<b>13</b>	1 Set	
	<input type="checkbox"/> 3233-6900		Anatomische Nacken-Kopfstütze mit Längenausgleich Gr. 2	<b>14</b>	1 Set	
	<input type="checkbox"/> 3233-7700		Thoraxpelotten Gr. 2, stufenlos höhenverstellbar (10 x 12 x 2 cm)	<b>15</b>	1 Paar	
	<input type="checkbox"/> 3234-7700		Thoraxpelotten Gr. 3, stufenlos höhenverstellbar (12 x 13 x 2 cm)		1 Paar	
	<input type="checkbox"/> 3201-6100		Beckengurt	<b>16</b>	1 Stück	
	<input type="checkbox"/> 3231-6702		4-Punkt Beckengurt Gr. S (SB 22 - 30)	<b>17</b>	1 Stück	
	<input type="checkbox"/> 3231-6703		4-Punkt Beckengurt Gr. M (SB 28 - 36)		1 Stück	
	<input type="checkbox"/> 3201-6200		Fünfpunktgurt	<b>18</b>	1 Stück	
	<input type="checkbox"/> 3201-6300		Fußgurte	<b>19</b>	1 Paar	
	<input type="checkbox"/> 3203-6400		Fußgelenkgurte Gr. 2	<b>20</b>	1 Paar	
	<input type="checkbox"/> 3233-5300		Sitzhose Gr. 2	<b>21</b>	1 Stück	
	<input type="checkbox"/> 3201-5500		Fixationsweste Gr. 2	<b>22</b>	1 Stück	
	<input type="checkbox"/> 3203-5400		Fixationsweste Gr. 3		1 Stück	
	<input type="checkbox"/> 3201-5700		Brust-Schulterpelotte Gr. 2	<b>23</b>	1 Stück	
	<input type="checkbox"/> 3201-5701		Brust-Schulterpelotte Gr. 2 mit 4 Steckverbindungen	<b>24</b>	1 Stück	
	<input type="checkbox"/> 3203-5600		Brust-Schulterpelotte Gr. 3		1 Stück	
	<input type="checkbox"/> 3203-5601		Brust-Schulterpelotte Gr. 3 mit 4 Steckverbindungen		1 Stück	
	<input type="checkbox"/> 3231-7900		Abduktionskeil Gr. 2, abschenkbar und abnehmbar	<b>25</b>	1 Stück	
	<input type="checkbox"/> 3231-7901		Abduktionskeil Gr. 2, fest	<b>26</b>	1 Stück	
	<input type="checkbox"/> 3233-7800		Abduktionskeil Gr. 3, abschenkbar und abnehmbar		1 Stück	
	<input type="checkbox"/> 3233-7801		Abduktionskeil Gr. 3, fest		1 Stück	
	<input type="checkbox"/> 3232-2205	032	Zubehöraufnahme zur Befestigung Haltebügel / Therapietisch	<b>27</b>	1 Paar	
	<input type="checkbox"/> 3233-8102	306	Haltebügel mit Polster Gr. 2 <sup>1)</sup>	<b>28</b>	1 Stück	
	<input type="checkbox"/> 3233-8400		Therapietisch Gr. 2, transparent <sup>1) 2) 3)</sup>	<b>29</b>	1 Stück	
	<input type="checkbox"/> 3233-8402		Therapietisch Gr. 2, transparent, höhenverstellbar <sup>1) 2)</sup>	<b>30</b>	1 Stück	
	<input type="checkbox"/> 3233-8401		Therapietisch Gr. 2, grau <sup>1) 2) 3)</sup>	<b>31</b>	1 Stück	
	<input type="checkbox"/> 3233-8403		Therapietisch Gr. 2, grau, höhenverstellbar <sup>1) 2)</sup>		1 Stück	
			<sup>1)</sup> <b>nur möglich mit Zubehöraufnahme</b>			
			<sup>2)</sup> <b>nur möglich mit Sitz in Fahrtrichtung</b>			
			<sup>3)</sup> <b>nicht möglich bei Verwendung von Hüftpelotten</b>			
	<input type="checkbox"/> 3201-8400	306	Winterschlupfsack Gr. 2, schwarz	<b>32</b>	1 Stück	
	<input type="checkbox"/> 3203-8300	306	Winterschlupfsack Gr. 3, schwarz		1 Stück	
	<input type="checkbox"/> 7000-0019		Echtfelleinsatz Gr. 2	<b>33</b>	1 Stück	
	<input type="checkbox"/> 7000-0020		Echtfelleinsatz Gr. 3		1 Stück	
	<input type="checkbox"/> 3203-9200	306	Regencape Gr. 2, schwarz	<b>34</b>	1 Stück	
	<input type="checkbox"/> 3235-9300	306	Verdeck inkl. Adapter und Regenschutz, schwarz	<b>35</b>	1 Stück	

**Zubehör - Sitzeinheit**

mit/oder: Bitte jeweils nur eine Variante auswählen!

	Artikel-Nr.	Farbe	Artikelbezeichnung	Bild	Anzahl	Preis
	<input type="checkbox"/> 3003-0010	032	BASIC Zimmeruntergestell Gr. 2 mit 75 mm Doppelrollen	<b>36</b>	1 Stück	
	<input type="checkbox"/> 3003-0011	032	BASIC Zimmeruntergestell Gr. 2 mit 125 mm Rollen	<b>37</b>	1 Stück	
	<input type="checkbox"/> 3002-9500	022	Seitenblenden in Standardfarbe weiß	<b>38</b>		
	<input type="checkbox"/> 3002-9500		Seitenblenden passend zur Polsterfarbe	<b>39</b>		
	<input type="checkbox"/> 3002-9500	032	Seitenblenden in schwarz matt			
	<input type="checkbox"/> 3002-5400		Schiebegriff für BASIC Zimmeruntergestell		1 Stück	
	<input type="checkbox"/> 3005-0000	032	COBRA Zimmeruntergestell Gr. 2 mit 75 mm Doppelrollen	<b>40</b>	1 Stück	
	<input type="checkbox"/> 3005-0001	032	COBRA Zimmeruntergestell Gr. 2 mit 125 mm Rollen	<b>37</b>	1 Stück	
	Voreinstellung der Gasdruckfederhöhenverstellung <input type="checkbox"/> bis 20kg <input type="checkbox"/> bis 35kg <input type="checkbox"/> bis 50kg					

**Grundausrüstung - Straßengestell, lenkbar**

mit/oder: Bitte jeweils nur eine Variante auswählen!

	Artikel-Nr.	Farbe	Artikelbezeichnung	Bild	Anzahl	Preis
	<input type="checkbox"/> 3235-1000		BINGO Evolution Straßengestell Gr. 2 XL, lenkbar		1 Stück	
	<input type="checkbox"/> 3239-1006		BINGO Evolution Straßengestell Gr. 2 XL, lenkbar, zur Aufnahme der Ablage für Zusatzgeräte		1 Stück	
mit	<input type="checkbox"/> 1281-1027		Kunststofflenkgabeln	<b>41</b>	1 Set	inkl.
	<input type="checkbox"/> 3202-7100		Lenkstopp für Kunststofflenkgabeln	<b>42</b>	1 Set	
oder	<input type="checkbox"/> 1281-1028		Alu-Lenkgabeln	(Aufpreis) <b>43</b>	1 Set	
	<input type="checkbox"/> 3232-7100		Lenkstopp für Alu-Lenkgabeln		1 Set	
	<input type="checkbox"/> SA-0042/1-MP		Schiebebügeloberteil um 7 cm verlängert		1 Stück	
mit	<input type="checkbox"/> 3231-1301		Ohne Federung		1 Set	inkl.
oder	<input type="checkbox"/> 3231-7400		Rahmenfederungssystem vierfach verstellbar	(Aufpreis) <b>44</b>	1 Set	
	<input type="checkbox"/> 1131-9018	022	Federsatz (weiß) für Zuladung bis 25 kg			
	<input type="checkbox"/> 1131-9018	032	Federsatz (schwarz) für Zuladung bis 25 kg			
	<input type="checkbox"/> 1131-9018		Federsatz (passend zur Polsterfarbe) für Zuladung bis 25 kg			
	<input type="checkbox"/> 1131-9019	022	Federsatz (weiß) für Zuladung über 25 kg			
	<input type="checkbox"/> 1131-9019	032	Federsatz (schwarz) für Zuladung über 25 kg			
	<input type="checkbox"/> 1131-9019		Federsatz (passend zur Polsterfarbe) für Zuladung über 25 kg			
mit	<input type="checkbox"/> 3231-9500		Seitenblenden passend zur Polsterfarbe	<b>45</b>	1 Paar	inkl.
oder	<input type="checkbox"/> 3231-9500		Seitenblenden passend zur Rahmenfarbe	<b>46</b>	1 Paar	inkl.
mit	<input type="checkbox"/> 1219-0004S		Luft-Bereifung	<b>47</b>	1 Set	inkl.
			Trommelbremsräder mit Luft-Bereifung auf schwarzen Fünfspeichenfelgen mit Feststellfunktion	(Aufpreis) <b>48</b>	1 Set	
oder	<input type="checkbox"/> 1219-0030			<b>49</b>	1 Set	inkl.
oder	<input type="checkbox"/> 1229-0004S		PU-Bereifung	<b>50</b>	1 Set	inkl.
oder	<input type="checkbox"/> 1229-0009		PU-Bereifung auf schwarzen Felgen	<b>51</b>	1 Set	inkl.
			Trommelbremsräder mit PU-Bereifung auf schwarzen Fünfspeichenfelgen mit Feststellfunktion	(Aufpreis) <b>51</b>	1 Set	
	<input type="checkbox"/> 3235-7201		Fahrbremse 2XL für Begleitperson (nicht für Trommelbremsräder)	<b>52</b>	1 Set	
mit	<input type="checkbox"/> 3234-9401		Mitfaltende "Soft" Ablage tasche Gr. 2 (max. 3 kg)	<b>53</b>	1 Stück	inkl.
oder	<input type="checkbox"/> 3233-9402		Mitfaltende große Ablage tasche Gr. 2 (max. 8 kg) *	(Aufpreis) <b>54</b>	1 Stück	
	<b>* nicht möglich mit Transportsicherung, nur möglich mit Sitz in Fahrtrichtung</b>					
mit	<input type="checkbox"/> 3231-1501		Ohne Transportsicherung		1 Set	inkl.
oder	<input type="checkbox"/> 3231-7300		Transportsicherung nach ISO 7176-19	(Aufpreis) <b>55</b>	1 Set	

**Grundausrüstung - Straßengestell CROSS mit Alu-Lenkabeln**

mit/oder: Bitte jeweils nur eine Variante auswählen!

	Artikel-Nr.	Farbe	Artikelbezeichnung	Bild	Anzahl	Preis
	<input type="checkbox"/> 3235-1030		<b>BINGO Evolution CROSS Gr. 2 XL Straßengestell</b>		<b>1 Stück</b>	
	<input type="checkbox"/> 3239-1008		<b>BINGO Evolution CROSS Gr. 2 XL Straßengestell, zur Aufnahme der Ablage für Zusatzgeräte</b>		<b>1 Stück</b>	
mit	<input type="checkbox"/> 3231-1301		Ohne Federung		1 Set	inkl.
oder	<input type="checkbox"/> 3231-7400		Rahmenfederungssystem vierfach verstellbar	(Aufpreis) 44	1 Set	
	<input type="checkbox"/> 1131-9018	022	Federsatz (weiß) für Zuladung bis 25 kg			
	<input type="checkbox"/> 1131-9018	032	Federsatz (schwarz) für Zuladung bis 25 kg			
	<input type="checkbox"/> 1131-9018		Federsatz (passend zur Polsterfarbe) für Zuladung bis 25 kg			
	<input type="checkbox"/> 1131-9019	022	Federsatz (weiß) für Zuladung über 25 kg			
	<input type="checkbox"/> 1131-9019	032	Federsatz (schwarz) für Zuladung über 25 kg			
	<input type="checkbox"/> 1131-9019		Federsatz (passend zur Polsterfarbe) für Zuladung über 25 kg			
mit	<input type="checkbox"/> 3231-9500		Seitenblenden passend zur Polsterfarbe (Standard)	45	1 Paar	inkl.
oder	<input type="checkbox"/> 3231-9500	032	Seitenblenden passend zur Rahmenfarbe	46	1 Paar	inkl.
mit	<input type="checkbox"/> 1219-0050		Trommelbremsräder mit Luft-Bereifung auf schwarzen Fünfspeichenfelgen mit Feststellfunktion		1 Set	inkl.
oder	<input type="checkbox"/> 1229-0050		Trommelbremsräder mit PU-Bereifung auf schwarzen Fünfspeichenfelgen mit Feststellfunktion		1 Set	inkl.
mit	<input type="checkbox"/> 3234-9401		Mitfaltende "Soft" Ablageetasche Gr. 2 (max. 3 kg)	53	1 Stück	inkl.
oder	<input type="checkbox"/> 3233-9402		Mitfaltende große Ablageetasche Gr. 2 (max. 8 kg) *	(Aufpreis) 54	1 Stück	
			<b>* nicht möglich mit Transportsicherung, nur möglich mit Sitz in Fahrtrichtung</b>			
mit	<input type="checkbox"/> 3231-1501		Ohne Transportsicherung		1 Set	inkl.
oder	<input type="checkbox"/> 3231-7300		Transportsicherung nach ISO 7176-19	(Aufpreis) 55	1 Set	
mit	<input type="checkbox"/> 3232-7100		Lenkstopp für Alu-Lenkabeln		1 Set	
mit	<input type="checkbox"/> 3234-7100		Kippschutz links und rechts *		1 Set	
			<b>* nicht möglich in Verbindung mit Rahmen für Zusatzgeräte</b>			

**! BINGO Evolution Cross: Sonderbauten nur auf Anfrage !**
**Zubehör - Straßengestell - Nachrüstung**

mit/oder: Bitte jeweils nur eine Variante auswählen!

	Artikel-Nr.	Farbe	Artikelbezeichnung	Bild	Anzahl	Preis
	<input type="checkbox"/> 3202-7100		Lenkstopp für Kunststofflenkabeln	42	1 Set	
	<input type="checkbox"/> 3232-7100		Lenkstopp für Alu-Lenkabeln		1 Set	
	<input type="checkbox"/> 3231-7400E		Rahmenfederungssystem vierfach verstellbar	44	1 Set	
	<input type="checkbox"/> 1131-9018	022	Federsatz (weiß) für Zuladung bis 25 kg			
	<input type="checkbox"/> 1131-9018	032	Federsatz (schwarz) für Zuladung bis 25 kg			
	<input type="checkbox"/> 1131-9018		Federsatz (passend zur Polsterfarbe) für Zuladung bis 25 kg			
	<input type="checkbox"/> 1131-9019	022	Federsatz (weiß) für Zuladung über 25 kg			
	<input type="checkbox"/> 1131-9019	032	Federsatz (schwarz) für Zuladung über 25 kg			
	<input type="checkbox"/> 1131-9019		Federsatz (passend zur Polsterfarbe) für Zuladung über 25 kg			
	<input type="checkbox"/> 3233-9402E		Mitfaltende große Ablageetasche Gr. 2 (max. 8 kg)	54	1 Stück	
	<input type="checkbox"/> 3231-7300E		Transportsicherung nach ISO 7176-19	55	1 Set	
	<input type="checkbox"/> 3231-9500E		Seitenblenden passend zur Polsterfarbe oder Rahmenfarbe		1 Paar	
	<input type="checkbox"/> 3233-2552E	015	Alu-Fußbrett in Wannenform Gr.2		1 Stück	

**Sonderbau** (gesonderter Rabattsatz)

mit/oder: Bitte jeweils nur eine Variante auswählen!

Artikel-Nr.	Farbe	Artikelbezeichnung	Bild	Anzahl	Preis
<input type="checkbox"/> 3204-4100		Ablage für medizinische Zusatzgeräte Gr. 2 (nur mit 3239-100X)	<b>56</b>	1 Stück	
<input type="checkbox"/> 3239-4400		<b>BINGO Evolution Cross</b> Ablage für medizinische Zusatzgeräte Gr. 2 (max. 25 kg)		1 Stück	
<input type="checkbox"/> 3231-4200		Sauerstoffflaschenhalter (d=100 mm) Speziell für Flaschen bis 75 cm *	<b>57</b>	1 Stück	
<b>* zum Anbau an der rechten Rahmenseite</b>					
<input type="checkbox"/> SA-0225-MP		Verstellbare Winkelhalter für konturiere Sauerstoffgeräte Sauerstoffflaschenhalter (d=100 mm)	(Aufpreis) <b>58</b>	1 Set	
<input type="checkbox"/> 3231-4201		Speziell für 2 Liter Flaschen (kurze Variante) *		1 Stück	
<b>* zum Anbau an der rechten Rahmenseite</b>					
<input type="checkbox"/> SA-0031-KP		Infusionsstab mit 2-armigen Halter, Knickgelenk	<b>59</b>	1 Stück	
<input type="checkbox"/> SA-0016/4-MP		Verstärkte Hinterachse (10 kg mehr Zuladung)	(Aufpreis) <b>60</b>	1 Stück	
<input type="checkbox"/> SA-0298-MP		Erhöhung Sitzaufnahme um 10 cm	(Aufpreis)	1 Set	
<input type="checkbox"/> SA-0355-MP		Verbreiterung Straßengestell und Sitzeinheit um 5 cm *	(Aufpreis)	1 Stück	
<input type="checkbox"/> SA-0355/2-MP		Verbreiterung Tischgestell um 5 cm *	(Aufpreis)	1 Stück	
<b>* nur möglich in Rahmenfarbe schwarz (032)</b>					

**Sonderzubehör** (Selbstzahlerprodukte mit 10% Händlerrabatt)








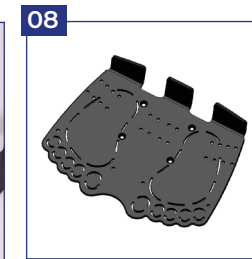
















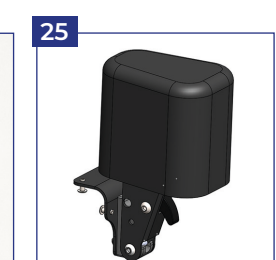




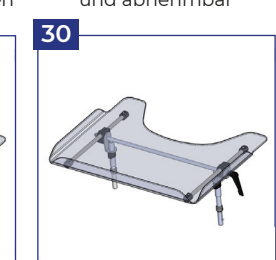
mit/oder: Bitte jeweils nur eine Variante auswählen!

Artikel-Nr.	Farbe	Artikelbezeichnung	Bild	Anzahl	Preis
<input type="checkbox"/> 7000-0010		Buggy-Board *	<b>61</b>	1 Stück	
<b>* nicht möglich mit Transportsicherung</b>					
<input type="checkbox"/> 7000-0012	306	Sonnenschirm mit Befestigungsset, schwarz	<b>62</b>	1 Stück	
<input type="checkbox"/> 7000-0006		Hörerset, zum Einbau in Kopfstützpelotten 3203-7601	<b>63</b>	1 Set	
<input type="checkbox"/> 7000-0202	306	Wickelrucksack, schwarz	<b>64</b>	1 Stück	
<input type="checkbox"/> 7000-0199		"Cosies" Thermofleece Handwärmer für Begleitperson	<b>65</b>	1 Paar	

**Vormontage von Pelotten, Polsterteilen & Gurte**

Artikel-Nr.	Farbe	Artikelbezeichnung	Bild	Anzahl	Preis
<input type="checkbox"/> 6999-1012		<b>BINGO Evolution</b> Vormontageservice (ohne Einstellungen)		1 Stück	


# AUSSTATTUNGEN // ZUBEHÖRE // BINGO Evolution

- |   |   |   |  |   |
|---|---|---|--|---|
|    |    |    |    |    |
| Oberschenkelführungen   | Hüftpelotten  | IPS - Individuelles Polstersystem   | Wadenpolsterstützplatte  | Kniewinkelanlage 90°  |
|    |    |    |    |    |
| Kniewinkelanlage 85°-170°   | Fußbrett mit Fersenkante oder Wannenförmig  | Alu-Fußbrett „footprint“ mit Fersenkante  | Fußbankarretierung   | Verstärkter Fußbrett-träger aus Stahl   |
|   |   |   |   |   |
| Kopfstützelotten, niedrige Form   | Kopfstützelotten, hohe Form   | Kopfstützelotten mit Abstandsgewirke  | Anatomische Nacken-Kopfstütze  | Thoraxpelotten  |
|  |  |  |  |  |
| Beckengurt  | 4-Punkt Beckengurt  | Fünfpunktgurt   | Fußgurte   | Fußgelenkgurte  |
|  |  |  |  |  |
| Sitzhose  | Fixationsweste  | Brust-Schulterpelotte   | Brust-Schulterpelotte mit 4 Steckverbindungen  | A-Keil, abschenbar und abnehmbar  |
|  |  |  |  |  |
| A-Keil, fest  | Zubehöraufnahmen  | Haltebügel  | Therapietisch  | Therapietisch, höhenverstellbar   |

# AUSSTATTUNGEN // ZUBEHÖRE // BINGO Evolution

- |  |  |  |   |  |
|--|--|--|---|--|
| <p><b>31</b></p>    | <p><b>32</b></p>    | <p><b>33</b></p>    | <p><b>34</b></p>    | <p><b>35</b></p>    |
| <p>Therapietisch, grau</p>   | <p>Winterschlupfsack</p>   | <p>Echtfelleinsatz</p>   | <p>Regencape</p>  | <p>Verdeck</p>   |
| <p><b>36</b></p>    | <p><b>37</b></p>    | <p><b>38</b></p>    | <p><b>39</b></p>    | <p><b>40</b></p>    |
| <p>BASIC Zimmeruntergestell, 75 mm Doppelrollen</p>  | <p>125 mm Rollen</p>   | <p>Seitenblende in Standardfarbe, weiß</p>   | <p>Seitenblende passend zur Polsterfarbe</p>  | <p>COBRA Zimmeruntergestell, 75 mm Doppelrollen</p>  |
| <p><b>41</b></p>   | <p><b>42</b></p>   | <p><b>43</b></p>   | <p><b>44</b></p>   | <p><b>45</b></p>   |
| <p>Kunststofflenkgabeln</p>  | <p>Lenkstopp</p>   | <p>Alu-Lenkgabeln</p>  | <p>Rahmenfederungssystem</p>  | <p>Seitenblende passend zur Polsterfarbe</p>   |
| <p><b>46</b></p>  | <p><b>47</b></p>  | <p><b>47</b></p>  | <p><b>48</b></p>  | <p><b>48</b></p>  |
| <p>Seitenblende passend zur Rahmenfarbe</p>  | <p>Luft-Bereifung Vorderrad</p>  | <p>Luft-Bereifung Hinterrad</p>  | <p>Luft-Bereifung Vorderrad Trommelbremsräder</p>   | <p>Luft-Bereifung Hinterrad Trommelbremsräder</p>  |
| <p><b>49</b></p>  | <p><b>49</b></p>  | <p><b>50</b></p>  | <p><b>50</b></p>  | <p><b>51</b></p>  |
| <p>PU-Bereifung Vorderrad</p>  | <p>PU-Bereifung Hinterrad</p>  | <p>PU-Bereifung Vorderrad, schwarzen Felgen</p>  | <p>PU-Bereifung Hinterrad, schwarzen Felgen</p>   | <p>PU-Bereifung Vorderrad Trommelbremsräder</p>  |
| <p><b>51</b></p>  | <p><b>52</b></p>  | <p><b>53</b></p>  | <p><b>54</b></p>  | <p><b>55</b></p>  |
| <p>PU-Bereifung Hinterrad Trommelbremsräder</p>  | <p>Fahrbremse für Begleitperson</p>  | <p>Mitfaltende „Soft“ Ablagetasche</p>   | <p>Mitfaltende, große Ablagetasche</p>  | <p>Transportsicherung nach ISO 7176-19</p>   |

# AUSSTATTUNGEN // ZUBEHÖRE // BINGO Evolution



56

Ablage für medizinische Zusatzgeräte



57

Sauerstoffflaschenhalter



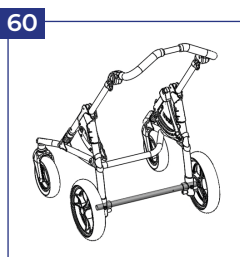
58

Verstellbare Winkelhalter für Sauerstoffgeräte



59

Infusionsstab



60

Verstärkte Hinterachse



61

Buggy-Board



62

Sonnenschirm



63

Hörersetz zum Einbau in Kopfstützpelotten



64

Wickelrucksack



65

„Cosies“ Thermofleece Handwärmer