



## CLEO Ti Aktiv-Rollstuhl für Kinder

Crash getestet nach ISO 7176-19 und RESNA WC-4:2012: Section 19

HMV-Nr.: 18.50.03.2014

### Grundausrüstung

- Sitz und Rückenblech
- Kniewinkelanlage 90°
- ABS Kunststofffußbrett
- Antriebsräder HOGGI light
- HOGGI light Bremsen

### Preis:

Alle Preise in €, zzgl. 7% MwSt - Bei Ersatzteil- u. separater Zubehörbestellung zzgl. 19% MwSt.€, Stand 04/2024, gültig bis auf Widerruf

<input type="checkbox"/> <b>Angebot</b>		<input type="checkbox"/> <b>Bestellung</b>	
Auftragsnummer / Kommission		Datum	
<input type="text"/>		<input type="text"/>	
<b>Rechnungsanschrift</b>			
Firma		Kundennummer	
<input type="text"/>		<input type="text"/>	
Straße		Postleitzahl, Ort	
<input type="text"/>		<input type="text"/>	
E-Mail		Telefon	
<input type="text"/>		<input type="text"/>	
Fax			
<input type="text"/>			
<b>Lieferanschrift</b> (falls abweichend von Rechnungsanschrift)			
Firma			
<input type="text"/>			
Straße		Postleitzahl, Ort	
<input type="text"/>		<input type="text"/>	



### Grundausrüstung

- Starrrahmen-Aktivrollstuhl in Aluminiumkonstruktion, pulverbeschichtet; mitwachsend in der Sitztiefe
- 3 Rahmengrößen:
  - Rahmengröße 1: SB 24 - 30 cm in 2 cm Schritten
  - Rahmengröße 2: SB 24 - 34 cm in 2 cm Schritten
  - Rahmengröße 3: SB 26 - 34 cm in 2 cm Schritten
- Umrüstbar auf andere Sitzbreiten
- Sitzhöhen vorne: 38 cm bis 48 cm
- Kniewinkelanlage 90° mit Kunststofffußbrett
- Rückenwinkel: -5° bis +35°
- Sitz- und Rückenblech
- Kleiderschutz
- Antriebsräder mit Hohlkammerfelgen und Leichtlaufbereifung inklusive Greifreifen
- **HOGGI light** Bremsen
- Radsturz: 6°, 9° oder 12°
- Zuladung: 60 kg

### Mindestangaben (Ohne diese Daten kann Ihr Auftrag nicht bearbeitet werden.)

**Rahmenfarbe**  (Farbcode eintragen) Verfügbare Farben siehe Tabelle "Rahmenfarben"

**Sitzbreite (cm)**  24  26  28  30  32  34

**Sturz**  6° (3274-1292)  9° (3274-1293)  12° (3274-1294)

**Sitzhöhe (cm)**  (38 - 48) Siehe Tabelle „Sitzmaße“

### Voreinstellungen

**Sitztiefe (ST)** <sup>1</sup>  (22 - 46 cm) **Unterschenkellänge (UL)**  (13 - 36 cm)

**Rückenwinkel** <sup>2</sup>  (-5° bis +35°)

**Aktivgrad** <sup>3</sup>  (0 - 8 cm)

<sup>1</sup> siehe Tabelle Sitzmaße

<sup>2</sup> Winkel gegenüber der Senkrechten

<sup>3</sup> siehe Abbildung "Aktivgrad"

Bei fehlenden Angaben wird werksseitig auf das kleinste Maß eingestellt. Der Rückenwinkel wird auf 0° eingestellt.

**Grundausrüstung**

mit/oder: Bitte jeweils nur eine Variante auswählen! SB=Sitzbreite

	Artikel-Nr.	Farbe	Artikelbezeichnung	Bild	Anzahl	Preis €
	<input type="checkbox"/>	<b>3277-00SB</b>	<b>CLEO Ti Gr. 1 (20")</b>		<b>1 Stück</b>	
mit	<input type="checkbox"/>	3277-1420	Basisplatten aus Aluminium, schwarz pulverbeschichtet	<b>01</b>	1 Set	inkl.
oder	<input type="checkbox"/>	3277-1430	Basisplatten Alu "Komfort" langer Radstand *	<b>02</b>	1 Set	inkl.
	<input type="checkbox"/>	SA-0569-Min	<b>Ohne 45° Sitz-Kantellung</b>		1 Set	inkl.
	<input type="checkbox"/>	SA-0399	<b>CLEO Ti 45° Sitz-Kantellung (-5° bis +45°)</b>	<b>(Aufpreis) 03</b>	1 Set	
	<input checked="" type="checkbox"/>	3275-1801	Kippschutz, wegschwenkbar, Anbau links	<b>04</b>	1 Stück	
	<input checked="" type="checkbox"/>	3275-1802	Kippschutz, wegschwenkbar, Anbau rechts		1 Stück	
	<input type="checkbox"/>	<b>3278-00SB</b>	<b>CLEO Ti Gr. 2 (22")</b>		<b>1 Stück</b>	
mit	<input type="checkbox"/>	3278-1420	Basisplatten aus Aluminium, schwarz pulverbeschichtet	<b>01</b>	1 Set	inkl.
oder	<input type="checkbox"/>	3278-1430	Basisplatten Alu "Komfort" langer Radstand *	<b>02</b>	1 Set	inkl.
	<input type="checkbox"/>	SA-0569-Min	<b>Ohne 45° Sitz-Kantellung</b>		1 Set	inkl.
	<input type="checkbox"/>	SA-0399	<b>CLEO Ti 45° Sitz-Kantellung (-5° bis +45°)</b>	<b>(Aufpreis) 03</b>	1 Set	
	<input checked="" type="checkbox"/>	3275-1801	Kippschutz, wegschwenkbar, Anbau links	<b>04</b>	1 Stück	
	<input checked="" type="checkbox"/>	3275-1802	Kippschutz, wegschwenkbar, Anbau rechts		1 Stück	
	<input type="checkbox"/>	<b>3279-00SB</b>	<b>CLEO Ti Gr. 3 (24")</b>		<b>1 Stück</b>	
mit	<input type="checkbox"/>	3279-1420	Basisplatten aus Aluminium, schwarz pulverbeschichtet	<b>01</b>	1 Set	inkl.
oder	<input type="checkbox"/>	3279-1430	Basisplatten Alu "Komfort" langer Radstand *	<b>02</b>	1 Set	inkl.
			<b>* Reduzierung des Aktivgrades um 5 cm</b>			
	<input type="checkbox"/>	SA-0569-Min	<b>Ohne 45° Sitz-Kantellung</b>		1 Set	inkl.
	<input type="checkbox"/>	SA-0399	<b>CLEO Ti 45° Sitz-Kantellung (-5° bis +45°)</b>	<b>(Aufpreis) 03</b>	1 Set	
	<input checked="" type="checkbox"/>	3275-1801	Kippschutz, wegschwenkbar, Anbau links	<b>04</b>	1 Stück	
	<input checked="" type="checkbox"/>	3275-1802	Kippschutz, wegschwenkbar, Anbau rechts		1 Stück	
mit	<input type="checkbox"/>	3279-26SB	Rückenbasis "winkelverstellbar" abklappbar mit Rückenblech, RH 25	<b>05</b>	1 Set	inkl.
oder	<input type="checkbox"/>	3279-27SB	Rückenbasis "winkelverstellbar" abklappbar mit Rückenblech, RH 30		1 Set	inkl.
oder	<input type="checkbox"/>	3279-28SB	Rückenbasis "winkelverstellbar" abklappbar mit Rückenblech, RH 35		1 Set	inkl.
oder	<input type="checkbox"/>	3279-29SB	Rückenbasis "winkelverstellbar" abklappbar mit Rückenblech, RH 40		1 Set	inkl.
			<b>bitte Winkelverstellbereich angeben:</b>			
			<input type="checkbox"/> 75° - 95° <input type="checkbox"/> 85° - 105° <input type="checkbox"/> 95° - 115°			
mit	<input type="checkbox"/>	3274-7300	Transportsicherung nach ISO 7176-19 (Mindestrückenhöhe 30 cm) *	<b>06</b>	1 Set	
oder	<input type="checkbox"/>	3274-7301	Rückenverlängerung	<b>07</b>	1 Set	
	<input type="checkbox"/>	3274-7370	346 Polster für Rückenverlängerung, schwarz	<b>(Aufpreis) 08</b>	1 Stück	
			<b>* wenn im Behindertentransportwagen keine Abstützung im Schulter- und Kopfbereich eingerichtet ist, dann nur zusammen mit einer Rückenverlängerung oder Kopfstütze zu verwenden.</b>			
mit	<input type="checkbox"/>	3278-52SB	Schiebebügel	<b>09</b>	1 Stück	
oder	<input type="checkbox"/>	3278-54SB	Schiebebügel "breit"	<b>10</b>	1 Stück	
oder	<input type="checkbox"/>	3278-53SB	Schiebegriffe	<b>11</b>	1 Stück	
oder	<input type="checkbox"/>	3275-5502	Zentralschiebegriff Delta-Form (max. SB 36)	<b>12</b>	1 Stück	

**Bremsen, Radabdeckung**

mit/oder: Bitte jeweils nur eine Variante auswählen! SB=Sitzbreite

	Artikel-Nr.	Farbe	Artikelbezeichnung	Bild	Anzahl	Preis €
mit	<input type="checkbox"/>	3275-1750	<b>HOGGI</b> light Sportbremse	<b>13</b>	1 Set	inkl.
oder	<input type="checkbox"/>	3221-1700	Standard-Kniehebelbremsen <b>CLEO Ti</b>	<b>14</b>	1 Set	inkl.
mit			Kleiderschutz		1 Set	inkl.
oder	<input type="checkbox"/>	3275-160x	Radabdeckung	<b>15</b>	1 Set	
oder	<input type="checkbox"/>	3275-169x	Radabdeckung mit integrierter Bremse	<b>16</b>	1 Set	
oder	<input type="checkbox"/>	3276-160x	Radabdeckung mit höhenverstellbaren und abnehmbaren	<b>17</b>	1 Set	
oder	<input type="checkbox"/>	3276-169x	Radabdeckung mit integrierter Bremse und abnehmbaren und höhenverstellbaren Armlehnen	<b>18</b>	1 Set	
mit	<input type="checkbox"/>	7000-0051	PU-Armauflagen, 235 mm lang		1 Paar	inkl.
oder	<input type="checkbox"/>	7000-0052	PU-Armauflagen, 270 mm lang		1 Paar	inkl.
	<input type="checkbox"/>	3240-8202	Therapietisch Gr. 2, SB 24 und 26 cm *	<b>19</b>	1 Stück	
	<input type="checkbox"/>	3240-8203	Therapietisch Gr. 3, SB 28, 30 und 32 cm *		1 Stück	
	<input type="checkbox"/>	3240-8204	Therapietisch Gr. 4, SB 34 *		1 Stück	
			<b>* nur in Verbindung mit Armlehnen</b>			

**Radabdeckung aus Aluminium**

mit/oder: Bitte jeweils nur eine Variante auswählen! SB=Sitzbreite

	Artikel-Nr.	Farbe	Artikelbezeichnung	Bild	Anzahl	Preis €
mit	<input type="checkbox"/>	3277-1604	Radabdeckung Alu in Rahmenfarbe, 20-24"	<b>20</b>	1 Set	
oder	<input type="checkbox"/>	3278-1604	Radabdeckung Alu in Rahmenfarbe 20-24" mit höhenverst. u. abnehmbaren Armlehnen	<b>21</b>	1 Set	
oder	<input type="checkbox"/>	3277-1694	Radabdeckung Alu in Rahmenfarbe mit integrierter Bremsanlage für 20-24" Räder	<b>22</b>	1 Set	
oder	<input type="checkbox"/>	3278-1694	Radabdeckung Alu in Rahmenfarbe 20-24" mit integ. Bremse u. höhenverst. abnehmbaren Armlehnen	<b>23</b>	1 Set	

## Antriebsräder

mit/oder: Bitte jeweils nur eine Variante auswählen! SB=Sitzbreite

	Artikel-Nr.	Farbe	Artikelbezeichnung	Bild	Anzahl	Preis €
mit	<input type="checkbox"/>	1296-0xxx	Antriebsrad <b>HOGGI</b> light		1 Set	inkl.
oder	<input type="checkbox"/>	1297-1xxx	Antriebsrad <b>HOGGI</b> light mit Trommelbremse *	(Aufpreis)	1 Set	
<b>* nur in Verbindung mit Schiebebügel oder Schiebegriffe</b>						
mit	<input type="checkbox"/>	129x-xx1x	Luftbereifung	24	1 Set	inkl.
oder	<input type="checkbox"/>	129x-xx2x	Pannensichere PU-Bereifung (20x1 3/8", 22x1" und 24x1")	25	1 Set	inkl.
mit	<input type="checkbox"/>	129x-xxx0	Ohne Greifreifen			
oder	<input type="checkbox"/>	129x-xxx1	Alu-Greifreifen, silber eloxiert, Greifreifenanbau "standard"	26	1 Set	inkl.
oder	<input type="checkbox"/>	129x-xxx2	Alu-Greifreifen, silber eloxiert, Greifreifenanbau "hoch"	27	1 Set	inkl.
oder	<input type="checkbox"/>	129x-xxx3	VA-Greifreifen, Greifreifenanbau "standard"	(Aufpreis) 28	1 Set	
oder	<input type="checkbox"/>	129x-xxx4	VA-Greifreifen, Greifreifenanbau "hoch"	(Aufpreis) 29	1 Set	
mit			<input type="checkbox"/> Greifreifenanbau "eng"			
oder			<input type="checkbox"/> Greifreifenanbau "weit"			
oder	<input type="checkbox"/>	1204-1155	Geschlossene ergonomische Greifreifen 22", schwarz eloxiert, für Hoggi-Light Räder	(Aufpreis) 60	1 Set	
oder	<input type="checkbox"/>	1204-1156	Geschlossene ergonomische Greifreifen 24", schwarz eloxiert, für Hoggi-Light Räder	(Aufpreis)	1 Set	
oder	<input type="checkbox"/>	1204-106X	"HOGGI Grip Plus" Greifreifeneinlagen schwarz, für geschlossene ergonomische Greifreifen	(Aufpreis) 61	1 Set	
	<input type="checkbox"/>	1204-114X	Aluminiumgreifreifen mit Antirutschbeschichtung schwarz, Greifreifenanbau "standard" *	(Aufpreis) 58	1 Paar	
	<input type="checkbox"/>	1204-114X	Aluminiumgreifreifen mit Antirutschbeschichtung schwarz, Greifreifenanbau "hoch" *	(Aufpreis)	1 Paar	
mit	<input type="checkbox"/>	1296-4211	Lufttrad 20x1" <b>HOGGI</b> Extra light mit silbernen Alu-Greifreifen	(Aufpreis) 30	1 Set	
mit	<input type="checkbox"/>	1296-4311	Lufttrad 22x1" <b>HOGGI</b> Extra light mit schwarzen Alu-Greifreifen	(Aufpreis)	1 Set	
oder	<input type="checkbox"/>	1296-4411	Lufttrad 24x1" <b>HOGGI</b> Extra light mit schwarzen Alu-Greifreifen	(Aufpreis)	1 Set	

## Speichenschutz // Alte Motive // Abverkauf

mit/oder: Bitte jeweils nur eine Variante auswählen! SB=Sitzbreite

	Artikel-Nr.	Farbe	Artikelbezeichnung	Bild	Anzahl	Preis €
	<input type="checkbox"/>	1204-101x	Speichenschutz, transparent *	31	1 Set	
	<input type="checkbox"/>	1204-101x	Speichenschutz, transparent, für Trommelbremsräder *		1 Set	
	<input type="checkbox"/>	1204-101x	Speichenschutz mit Motiv **	(Abverkauf) 32	1 Set	
	<input type="checkbox"/>	1204-101x	Speichenschutz mit Motiv, für Trommelbremsräder **	(Abverkauf)	1 Set	
<b>* Motive 2021 nur möglich in Kombination mit 1204-2001-XXX</b>						
<b>** bitte Farbcode des Speichenschutzmotivs eintragen (siehe Anhang)</b>						
<b>Nur solange der Vorrat reicht!</b>						
<b>*** Speichenschutz mit Motiv ist nicht für 20" Räder erhältlich</b>						

## Speichenschutz // Neue Motive 2021 (mit 10% Händlerrabatt)

	Artikel-Nr.	Farbe	Artikelbezeichnung	Bild	Anzahl	Preis
	<input type="checkbox"/>	1204-2001-000	Speichenschutz Spezial-Innen-Folierung, einfarbig nach Kundenwunsch <sup>1 2</sup>		1 Set	
	<input type="checkbox"/>	1204-2001-2XX	Speichenschutz Spezial-Innen-Folierung mit Motiv <sup>1 3</sup>		1 Set	
	<input type="checkbox"/>	1204-2001-SA	Speichenschutz Spezial-Innen-Folierung mit Grafik nach Kundenvorgabe <sup>1</sup>			
<sup>1</sup> nur in Verbindung mit transparentem Speichenschutz						
<sup>2</sup> bitte RAL Ton angeben						
<sup>3</sup> Speichenschutz Motiv im "Speichenschutz Bestellblatt" wählbar (verfügbar auf der Website)						

## Lenkräder

mit/oder: Bitte jeweils nur eine Variante auswählen! SB=Sitzbreite

	Artikel-Nr.	Farbe	Artikelbezeichnung	Bild	Anzahl	Preis €
mit	<input type="checkbox"/>	1250-1002S	Rad mit Vollgummireifen, schwarz (100 x 32 mm)	33	1 Set	inkl.
oder	<input type="checkbox"/>	1250-1003S	Rad mit Vollgummireifen, schwarz (125 x 32 mm)		1 Set	inkl.
oder	<input type="checkbox"/>	1250-1005S	Rad mit Vollgummireifen, schwarz (140 x 40 mm)		1 Set	inkl.
oder	<input type="checkbox"/>	1249-1005	Skaterrolle mit Leuchtdioden (100 x 24 mm)	(Aufpreis) 34	1 Set	
oder	<input type="checkbox"/>	1249-1006	Skaterrolle mit Leuchtdioden (125 x 24 mm)	(Aufpreis)	1 Set	
oder	<input type="checkbox"/>	1221-1003	PU-Rad mit Design-Kunststofffelge (100 x 34 mm)	(Aufpreis) 35	1 Set	
oder	<input type="checkbox"/>	1221-1004	PU-Rad mit Design-Kunststofffelge (125 x 34 mm)	(Aufpreis)	1 Set	

**Zubehör**

mit/oder: Bitte jeweils nur eine Variante auswählen! SB=Sitzbreite

	Artikel-Nr.	Farbe	Artikelbezeichnung	Bild	Anzahl	Preis €
	<input type="checkbox"/>	3275-2801	Kniewinkelanlage 90°, UL kurz 13 - 26 cm	<b>36</b>	1 Set	inkl.
	<input type="checkbox"/>	3275-2802	Kniewinkelanlage 90°, UL lang 13 - 36 cm *		1 Set	inkl.
	<input type="checkbox"/>	3278-2801	Kniewinkelanlage wv. 90-155°, UL kurz 19 - 25 cm	<b>(Aufpreis)</b> <b>37</b>	1 Set	
	<input type="checkbox"/>	3278-2802	Kniewinkelanlage wv. 90-155°, UL lang 19 - 35 cm	<b>(Aufpreis)</b>	1 Set	
<b>* einsetzbar ab Sitzhöhe 39 cm</b>						
mit	<input type="checkbox"/>	3275-2910	Fußbretthalter mit einstellbarem Winkel, hochklappbar	<b>38</b>	1 Set	inkl.
oder	<input type="checkbox"/>	3275-2960	Fußbretthalter mit einstellbarem Winkel, mit Verriegelung	<b>(Aufpreis)</b> <b>39</b>	1 Set	
	<input type="checkbox"/>	SA-0430	Verstärkter Fußbrettträger aus Stahl ohne Mehrpreis		1 Stück	
mit	<input type="checkbox"/>	3275-31SB	Fußbrett aus Kunststoff, schwarz, flach *	<b>40</b>	1 Stück	inkl.
oder	<input type="checkbox"/>	3275-30SB	Fußbrett aus Kunststoff, schwarz, mit Fersenkante *	<b>(Aufpreis)</b> <b>41</b>	1 Stück	
mit	<input type="checkbox"/>	3275-32SB	Fußbrett aus Aluminium, flach in Rahmenfarbe *	<b>(Aufpreis)</b> <b>42</b>	1 Stück	
oder	<input type="checkbox"/>	3275-33SB	Fußbrett aus Carbon, flach *	<b>(Aufpreis)</b> <b>43</b>	1 Stück	
<b>* die Standardfußbrettbreite ist 4 cm schmaler als die Sitzbreite und passt nahezu zu allen Einstellungen. Breitere Fußbretter sind auf Anfrage möglich. Hier kann es bei Änderungen der Einstellungen nach</b>						
	<input type="checkbox"/>	3275-1910	Abweisrollen	<b>44</b>	1 Set	
	<input type="checkbox"/>	3231-7800	346 Abduktionskeil Gr. 1, abschwenkbar & abnehmbar, schwarz	<b>45</b>	1 Paar	
	<input type="checkbox"/>	3231-7900	346 Abduktionskeil Gr. 2, abschwenkbar & abnehmbar, schwarz		1 Paar	
	<input type="checkbox"/>	32XX-71SB	346 Sitzkissen 3 cm dick, schwarz	<b>46</b>	1 Stück	
	<input type="checkbox"/>	3276-7100	346 Rückenkissen für "abklappbaren" Rücken in Muldenform 2,5 cm dick	<b>47</b>	1 Stück	
	<input type="checkbox"/>	3201-3830	Kopfstützenhalter universal (für 3245-7800 oder Fremdfabrikate) *	<b>48</b>	1 Stück	
	<input type="checkbox"/>	3245-7800	346 Kopfstütze mit Hinterhauptpolster inklusive Montageset	<b>49</b>	1 Stück	
<b>* ab Rückenhöhe 30 cm</b>						
	<input type="checkbox"/>	3200-0401	Gurtführung als T-Träger oberhalb der Schultern	<b>50</b>	1 Stück	
	<input type="checkbox"/>	1204-101x	Greifreifenüberzug Silikon, schwarz gerillt		1 Set	
	<input type="checkbox"/>	3278-15SB	Verbreiterungssatz um 2 cm für Modelle mit "SA-0399" CLEO Ti	<b>51</b>	1 Set	
	<input type="checkbox"/>	3201-6400	Fußgelenkgurte, Gr. 1	<b>52</b>	1 Paar	
	<input type="checkbox"/>	3203-6400	Fußgelenkgurte, Gr. 2		1 Paar	
	<input type="checkbox"/>	3274-6100	Beckengurt, schwarz	<b>53</b>	1 Stück	
	<input type="checkbox"/>	3275-6702	4-Punkt Beckengurt, Gr. S (SB 24 - 30)	<b>54</b>	1 Stück	
	<input type="checkbox"/>	3275-6703	4-Punkt Beckengurt, Gr. M (SB 28 - 36)		1 Stück	

**Sonderbau**

SB=Sitzbreite

	Artikel-Nr.	Farbe	Artikelbezeichnung	Bild	Anzahl	Preis €
	<input type="checkbox"/>	3274-80SB	346 Konturiertes Sitzkissen, mit Abduktion, Beinführung und Sitzhöckeraufnahmen, für SB 24-32, schwarz	<b>55</b>	1 Stück	
	<input type="checkbox"/>	3274-80SB	346 Konturiertes Sitzkissen, mit Abduktion, Beinführung und Sitzhöckeraufnahmen, für SB 34, schwarz		1 Stück	
	<input type="checkbox"/>	3275-7200	346 "HOGGI align" Konturiertes Rückenkissen, schwarz	<b>56</b>	1 Stück	
	<input type="checkbox"/>	SA-0286/2-KP	A-Keil Erhöhung um 30 mm *		1 Set	
<b>* nur in Verbindung mit A-Keil und Konturierterem Sitzkissen</b>						
	<input type="checkbox"/>	SA-0210-MP	Rahmen in einer anderen RAL Farbe	<b>(Aufpreis)</b>	1 Stück	
	<input type="checkbox"/>	6999-0014	060 Rahmen in Sonderfarbe Kupfergold	<b>(Aufpreis)</b>	1 Stück	
	<input type="checkbox"/>	6999-0015	CLEO Rahmenbauteile in verschiedenen Farben gemäß Kundenangabe Mehrpreis pro weitere Farbe *		Je Farbe	
<b>* bitte unten Farben aller Rahmenbauteile angeben</b>						
	<input type="checkbox"/>	6999-0017	CLEO Radgabeln und Sturzadapter pulverbeschichtet, Farbe gemäß Kundenangabe		1 Set	
	<input type="checkbox"/>	SA-0279/4-KP	CLEO Lenk- und Schiebehilfe *	<b>57</b>	1 Stück	
<b>* bei Nachrüstung fallen zusätzliche Kosten an</b>						
	<input type="checkbox"/>	6999-1026	Bohrungen für Lenk- und Schiebehilfe vorbereitet		1 Stück	
	<input type="checkbox"/>	SA-0390	Polster in Sonderfarbe ( <b>siehe Polsterfarbtabelle</b> )		Preis auf Anfrage	
	<input type="checkbox"/>	SA-0572-F-MP	Kunststoff Antirutschbeschichtung in Sonderfarbe: Reinweiß (RAL 9010), Silbergrau (RAL 7001), Himmelblau (RAL 5015), Verkehrsrot (RAL 3020), Reinorange (RAL 2004) *	<b>59</b>	1 Paar	
<b>* nur in Verbindung mit HOGGI light Antriebsrädern</b>						
	<input type="checkbox"/>	SA-0093-MP	Maxgrepp Original Greifreifen	<b>(Aufpreis)</b> <b>62</b>	1 Set	
	<input type="checkbox"/>	SA-0094-MP	Maxgrepp Ergo Para Greifreifen	<b>(Aufpreis)</b> <b>63</b>	1 Set	
	<input type="checkbox"/>	SA-0095-MP	Maxgrepp Ergo Para CP Greifreifen	<b>(Aufpreis)</b> <b>64</b>	1 Set	
	<input type="checkbox"/>	SA-0384-MP	CLEO Rahmen mit paralleler Abduktion	<b>(Aufpreis)</b> <b>65</b>	1 Set	
	<input type="checkbox"/>	SA-0394-MP	Kopplung von zwei CLEO hintereinander	<b>(Aufpreis)</b> <b>66</b>	1 Set	
	<input type="checkbox"/>	SA-0410-Min	Vorbereitung für Elektroantrieb "TWION" der Firma Alber	<b>(Aufpreis)</b>	Preis auf Anfrage	
	<input type="checkbox"/>	SA-0410/3-MP	CLEO TI Vorbereitung für Elektroantrieb "e-fix"	<b>(Aufpreis)</b>	1 Stück	

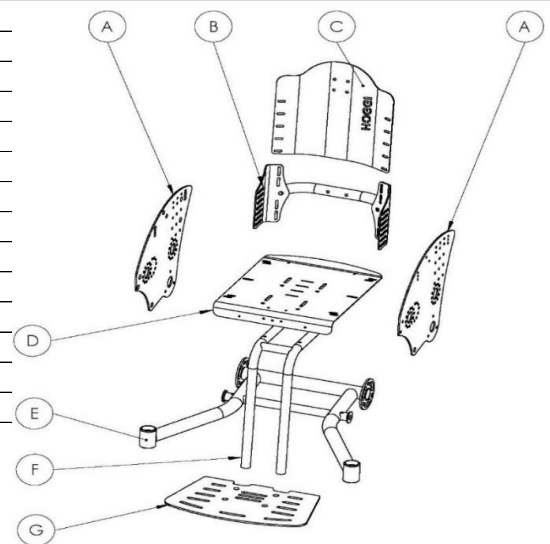
Sonderbau				SB=Sitzbreite	
Artikel-Nr.	Farbe	Artikelbezeichnung	Bild	Anzahl	Preis €
<input type="checkbox"/>	SA-0427-MP	CLEO Zentralschiebestange mit Rastergelenk	(Aufpreis) 67	1 Stück	
<input type="checkbox"/>	3246-68SB	"CLEO Standard" Thoraxpelotten	(Aufpreis) 68	1 Set	
<input type="checkbox"/>	SA-0370/1-MP	Anbauadaption für CLEO winkel- & höhenverstellbare Thoraxpelotten	(Aufpreis)	1 Set	
<input checked="" type="checkbox"/>	3007-770X	CLEO winkel- & höhenverstellbare Thoraxpelotten	(Aufpreis) 69	1 Set	
	<input type="checkbox"/>	Gr. 1 (8 x 10 x 2 cm)			
	<input type="checkbox"/>	Gr. 2 (10 x 12 x 2 cm)			
	<input type="checkbox"/>	Gr. 3 (12 x 13 x 2 cm)			
<input type="checkbox"/>	SA-0370-MP	Stealth "Nino" Thoraxpelotten	(Aufpreis) 70	Preis auf Anfrage	
<input type="checkbox"/>	SA-0505-MP	Verriegelung der Integrierten Bremse	(Aufpreis) 71	1 Stück	
<input type="checkbox"/>	SA-0594	Radabdeckung aus Carbon	(Aufpreis) 72	Preis auf Anfrage	

Sonderbau Dynamischer Rücken (nicht für den Transport freigegeben)				SB=Sitzbreite	
Artikel-Nr.	Farbe	Artikelbezeichnung	Bild	Anzahl	Preis €
<input type="checkbox"/>	SA-0552/2-MP	Dynamik-Paket zu CLEO Ti ab RH 30	73	1 Set	
<input checked="" type="checkbox"/>	SA-0431-MP	CLEO Rückenblech verstärkte Version	74	1 Set	
<input checked="" type="checkbox"/>	SA-0555	CLEO Ti Sitzblechträger verstärkte Stahlversion	74	1 Paar	
				gesamt	

Sonderzubehör (mit 10% Händlerrabatt)				
Artikel-Nr.	Farbe	Artikelbezeichnung	Anzahl	Preis €
<input type="checkbox"/>	3275-3100	CLEO Anhängervorrichtung für BOBBY-CAR Anhänger	1 Stück	
<input type="checkbox"/>	SA-0366	Kindername als Folienplott (23 x 95 mm) zum Aufkleben an das Rückenblech, Schriftfont: Calibri, schwarz oder weiß	1 Stück	
<input type="checkbox"/>	7000-0171H	AMF-Bruns Kraftknoten für CLEO (Leichte Schwerlastösen)*	75	1 Set
* wenn im Behindertentransportwagen keine Abstützung im Schulter- und Kopfbereich eingerichtet ist, dann nur zusammen mit einer Rückenverlängerung oder Kopfstütze zu verwenden.				
<input type="checkbox"/>	7000-012x	Beckengurt *	53	1 Stück inkl.
<input type="checkbox"/>	6999-1020	Montage des Kraftknotensystems *	1 Stück	
* notwendig für AMF-Bruns Kraftknoten				
<input type="checkbox"/>	7000-0199	"Cosies" Thermofleece Handwärmer für Begleitperson	76	1 Set

#### Sonderbau 6999-0015 Rahmenbauteile in verschiedenen Farben

Position	Farbe	Rahmenbauteil
<input type="checkbox"/>	A	Basisplatten aus Aluminium
<input type="checkbox"/>	B	Rückenbasis
<input type="checkbox"/>	C	Rückenblech
<input type="checkbox"/>	D	Sitzblech
<input type="checkbox"/>	E	Basisrahmen
<input type="checkbox"/>	F	Fußstützaufnahme
<input type="checkbox"/>	G	Fußbrett aus Aluminium



Polsterfarben					
346	Schwarz	321	Abstandsgewirke, schwarz (Sonderfarbe)	348	Grau Soft (Sonderfarbe)
		347	Beere Soft (Sonderfarbe)	349	Türkis Soft (Sonderfarbe)

Alle HOGGI Polster werden aus schwer entflammbarem Trevira CS gefertigt. Ausnahme Abstandsgewirke (321).

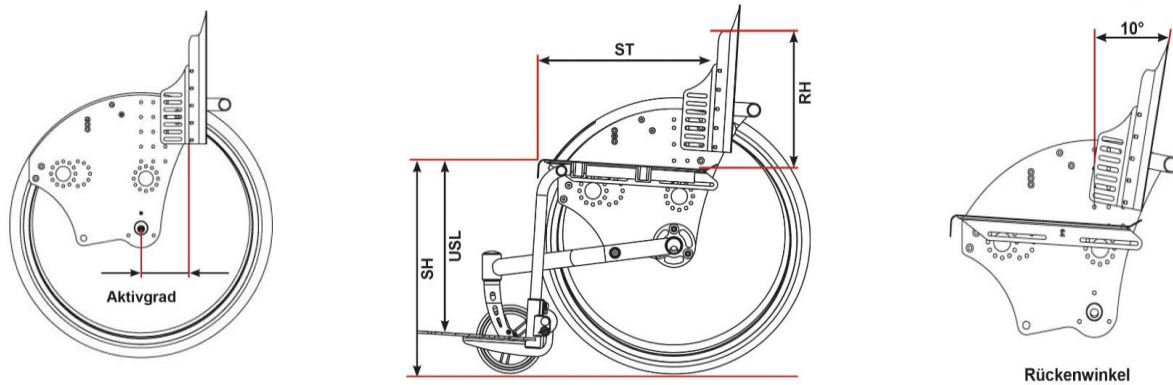


## Rahmenfarben

<b>001</b> Schwarz (RAL 9005)	<b>021</b> Graualuminium (RAL 9007)	<b>032</b> Schwarz matt (RAL 9005M)	<b>059</b> Pastellblau (RAL 5024)
<b>002</b> Silber	<b>022</b> Signalweiß (RAL 9003)	<b>039</b> Sign violett (RAL 4008)	<b>061</b> Hellrosa (RAL 3015)
<b>003</b> Perl Rubinrot (RAL 3032)	<b>023</b> Reinorange (RAL 2004)	<b>040</b> Nachtblau (RAL 5022)	<b>064</b> Olivgrün (RAL 6003)
<b>004</b> Perlnachtblau (RAL 5026)	<b>024</b> Eisenglimmer	<b>050</b> Weiß matt (RAL 9003)	<b>065</b> Himbeerrot (RAL 3027)
<b>005</b> Perlenzianblau (RAL 5025)	<b>025</b> Signalblau (RAL 5005)	<b>053</b> Lichtgrün (RAL 6027)	
<b>017</b> Verkehrsgelb (RAL 1023)	<b>026</b> Blutorange (RAL 2002)	<b>054</b> Ozeanblau (RAL 5020)	
<b>018</b> Feuerrot (RAL 3000)	<b>027</b> Erikaviolett (RAL 4003)	<b>056</b> Türkisblau (RAL 5018)	
<b>019</b> Himmelblau (RAL 5015)	<b>028</b> Perl violett (RAL 4011)	<b>057</b> Eisenglimmer light	
<b>020</b> Gelbgrün (RAL 6018)	<b>029</b> Perlbeige (RAL 1035)	<b>058</b> Lachsorange (RAL 2012)	

SA-0210-MP weitere RAL-Farben auf Anfrage (RAL-Nummer  angeben), **Mehrpreis**

## Bemaßung und Aktivgrad




SH = Sitzhöhe UL = Unterschenkellänge ST = Sitztiefe RH = Rückenhöhe  
(Alle Maße ohne Sitz- und Rückenpolster)

<b>Sitzbreite (SB)</b>	24	26	28	30	32	34
<b>Sitztiefe (ST)</b>	22-30	24-32	26-34	28-36	30-38	32-40
<b>Sitztiefe lang(ST)</b>	28-36	30-38	32-40	34-42	36-44	38-46

<b>SH Rahmengröße 1</b>	38 cm	39 cm	40 cm	41 cm
<b>SH Rahmengröße 2</b>	40,5 cm	41,5 cm	42,5 cm	43,5 cm
<b>SH Rahmengröße 3</b>	45 cm	46 cm	47 cm	48 cm

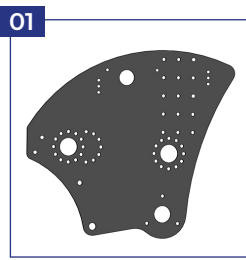
CLEO 45° Sitz-Kantellung



**Farbcode**

<b>201</b>	<b>HOGGI</b> blau	<b>205</b>	Zug
<b>202</b>	Elfenland	<b>206</b>	Drache
<b>203</b>	Maus	<b>207</b>	Zirkus
<b>204</b>	Wasserwelt		

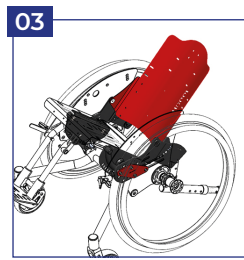
# AUSSTATTUNGEN // ZUBEHÖRE // CLEO-Ti



01 Basisplatten aus Aluminium



02 Basisplatten „Komfort“ langer Radstand



03 45° Sitz-Kantellung



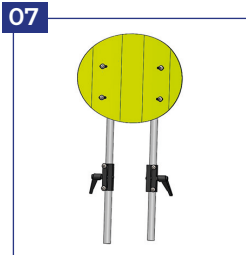
04 Kippschutz




05 Rückenbasis, winkelverstellbar



06 Transportsicherung



07 Rückenverlängerung



08 Polster für Rückenverlängerung



09 Schiebebügel



10 Schiebebügel „breit“



11 Schiebegriffe



12 Zentralschiebegriff Delta-Form



13 HOGGI light Sportbremse



14 Standard-Kniehebelbremse



15 Radabdeckung



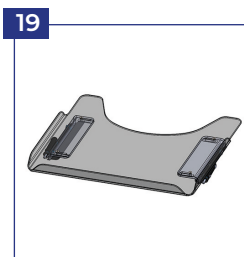
16 Radabdeckung mit integrierter Bremse




17 Radabdeckung mit Armlehnen



18 Radabdeckung mit integrierter Bremse



19 Therapietisch



20 Radabdeckung aus Aluminium



21 Radabdeckung, höhenverstellbare Armlehnen



22 Radabdeckung mit integrierter Bremse



23 Radabdeckung, Armlehnen und integ. Bremse



24 Luftbereifung



25 Luftbereifung mit Trommelbremse



26 PU-Bereifung



27 PU-Bereifung mit Trommelbremse



28 Alu-Greifreifen, standard



29 Alu-Greifreifen, hoch



30 VA-Greifreifen, standard



# AUSSTATTUNGEN // ZUBEHÖRE // CLEO-Ti



VA-Greifreifen,  
hoch



HOGGI Extra light



Speichenschutz,  
transparent



Speichenschutz  
mit Motiv



Rad mit Vollgummireifen



Skaterrolle mit  
Leuchtdioden



PU-Rad mit  
Design-Kunststofffelge



Kniewinkelanlage 90°



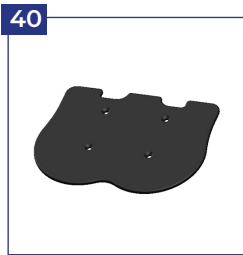
Kniewinkelanlage,  
winkelverstellbar 90-155°



Fußbretthalter,  
hochklappbar



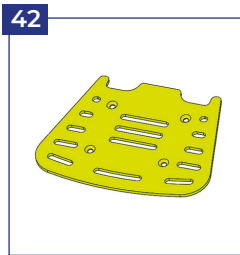
Fußbretthalter,  
mit Verriegelung



Fußbrett aus Kunststoff




Fußbrett aus Kunststoff,  
mit Fersenkante



Fußbrett aus Aluminium,  
in Rahmenfarbe




Fussbrett Carbon



Abweisrollen



Abduktionskeil,  
abschwengbar



Sitzkissen



Rückenkissen



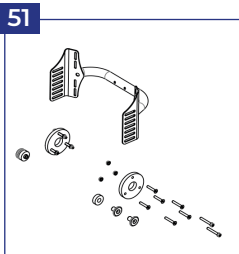
Kopfstützenhalter



Kopfstütze mit  
Hinterhauptpolster



Gurtführung als T-Träger



Verbreiterungssatz



Fußgelenkgurte



Beckengurt



4-Punkt Beckengurt



Konturiertes Sitzkissen,  
mit Abduktion



„HOGGI align“ Konturiertes  
Rückenkissen




Lenk- und Schiebehilfe



Alugreifreifen mit  
Antirutschbeschichtung

# AUSSTATTUNGEN // ZUBEHÖRE // CLEO-Ti



59

Antirutschbeschichtung in Sonderfarbe



60

Geschlossene ergonomische Greifreifen



61

HOGGI Grip Plus



62

Maxgrepp Original Greifreifen



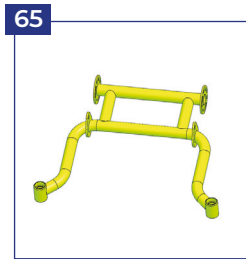
63

Maxgrepp Ergo Para Greifreifen



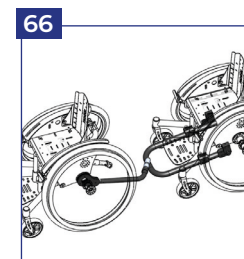
64

Maxgrepp Ergo Para CP Greifreifen



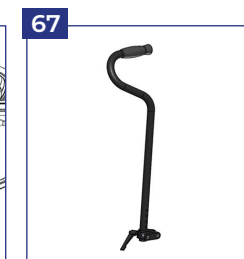
65

Rahmen mit paralleler Abduktion




66

Kopplung von zwei CLEO hintereinander




67

Zentralschiebestange mit Rastergelenk




68

Standard Thoraxpelotten



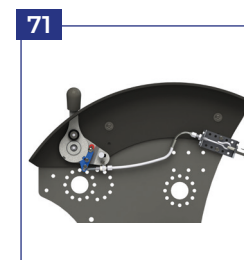
69

Winkel- & höhenverstellbare Thoraxpelotten



70

Stealth „Nino“ Thoraxpelotten



71

Verriegelung der Integrierten Bremse



72

Radabdeckung aus Carbon



73

Dynamik-Paket CLEO Ti



74

Rückenblech & Sitzblechträger verstärkte Version



75

AMF-Bruns Kraftknoten, Schwerlastösen



76

„Cosies“ Thermofleece Handwärmer