



CLEO Aktiv-Rollstuhl für Kinder

HMV-Nr.: 18.50.03.6015

Crash getestet nach ISO 7176-19 und RESNA WC-4:2012: Section 19

Grundausrüstung

- Sitz und Rückenblech
- Kniewinkelanlage 90°
- ABS Kunststofffußbrett
- Antriebsräder HOGGI light
- HOGGI light Bremsen

Preis:

Alle Preise in €, Stand 01/2025, gültig bis auf Widerruf, zzgl. 7% MwSt - Bei Ersatzteil- u. separater Zubehörbestellung zzgl. 19% MwSt.

<input type="checkbox"/> Angebot	<input type="checkbox"/> Bestellung
Auftragsnummer / Kommission	Datum
Rechnungsanschrift	
Firma	Kundennummer
Straße	Postleitzahl, Ort
E-Mail	Telefon
Fax	
Lieferanschrift (falls abweichend von Rechnungsanschrift)	
Firma	
Straße	Postleitzahl, Ort



Grundausrüstung

- Starrrahmen-Aktivrollstuhl in Aluminiumkonstruktion, pulverbeschichtet; mitwachsend in der Sitztiefe
- 3 Rahmengrößen:
 - Rahmengröße 1: SB 24 - 30 cm in 2 cm Schritten
 - Rahmengröße 2: SB 24 - 34 cm in 2 cm Schritten
 - Rahmengröße 3: SB 26 - 34 cm in 2 cm Schritten
- Umrüstbar auf andere Sitzbreiten
- Sitzhöhen vorne: 29 cm bis 46 cm
- Sitzwinkel: 0,5° bis 11,5°
- Kniewinkelanlage 90° mit Kunststofffußbrett
- Rückenwinkel: -10° bis +10°
- Sitz- und Rückenblech
- Kleiderschutz
- Antriebsräder mit Hohlkammerfelgen und Leichtlaufbereifung inklusive Greifreifen
- **HOGGI light** Bremsen
- Radsturz: 6°, 9° oder 12°
- Zuladung: 60 kg

Mindestangaben (Ohne diese Daten kann Ihr Auftrag nicht bearbeitet werden.)

Rahmenfarbe (Farbcode eintragen) Verfügbare Farben siehe Tabelle "Rahmenfarben"

Sitzbreite (cm) 24 26 28 30 32 34

Sturz 6° (3274-1292) 9° (3274-1293) 12° (3274-1294)

Sitzhöhe (cm) (29 - 46) Siehe Tabelle „Sitzmaße“ **Sitzwinkel** (0,5° - 11°) Siehe Tabelle „Sitzmaße“

Voreinstellungen

Sitztiefe (ST) ¹ (22 - 46 cm) **Unterschenkellänge (UL)** (13 - 36 cm)

Rückenwinkel ² (-10° bis +10°)

Aktivgrad ³ (0 - 8 cm) **Komfortgrad** (-5 bis 3 cm)

¹ siehe Tabelle Sitzmaße

² Winkel gegenüber der Senkrechten

³ siehe Abbildung "Aktivgrad"

Bei fehlenden Angaben wird werksseitig auf das kleinste Maß eingestellt. Der Rückenwinkel wird auf 0° eingestellt.

Grundausrüstung

mit/oder: Bitte jeweils nur eine Variante auswählen! SB=Sitzbreite

	Artikel-Nr.	Farbe	Artikelbezeichnung	Bild	Anzahl	Preis
	<input type="checkbox"/> 3274-00SB		CLEO Gr.1 (20")		1 Stück	
mit	<input type="checkbox"/> 3274-1420		Basisplatten aus Aluminium, schwarz pulverbeschichtet	01	1 Set	inkl.
oder	<input type="checkbox"/> 3274-1410		Basisplatten aus Carbon * (Aufpreis)	02	1 Set	
oder	<input type="checkbox"/> 3274-1430		Basisplatten Alu "Komfort" langer Radstand **	03	1 Set	inkl.
	<input type="checkbox"/> 3275-00SB		CLEO Gr.2 (22")		1 Stück	
mit	<input type="checkbox"/> 3275-1420		Basisplatten aus Aluminium, schwarz pulverbeschichtet	01	1 Set	inkl.
oder	<input type="checkbox"/> 3275-1410		Basisplatten aus Carbon * (Aufpreis)	02	1 Set	
oder	<input type="checkbox"/> 3275-1430		Basisplatten Alu "Komfort" langer Radstand **	03	1 Set	inkl.
	<input type="checkbox"/> 3276-00SB		CLEO Gr.3 (24")		1 Stück	
mit	<input type="checkbox"/> 3276-1420		Basisplatten aus Aluminium, schwarz pulverbeschichtet	01	1 Set	inkl.
oder	<input type="checkbox"/> 3276-1410		Basisplatten aus Carbon * (Aufpreis)	02	1 Set	
oder	<input type="checkbox"/> 3276-1430		Basisplatten Alu "Komfort" langer Radstand **	03	1 Set	inkl.
* nicht kombinierbar mit Transportsicherung						
** Reduzierung des Aktivgrades um 5 cm						
mit	<input type="checkbox"/> 3274-25SB		Rückenbasis "starr" mit Rückenblech, RH 20 cm	04	1 Set	inkl.
oder	<input type="checkbox"/> 3274-26SB		Rückenbasis "starr" mit Rückenblech, RH 25 cm		1 Set	inkl.
oder	<input type="checkbox"/> 3274-27SB		Rückenbasis "starr" mit Rückenblech, RH 30 cm		1 Set	inkl.
oder	<input type="checkbox"/> 3274-28SB		Rückenbasis "starr" mit Rückenblech, RH 35 cm		1 Set	inkl.
mit	<input type="checkbox"/> 3276-26SB		Rückenbasis "winkelvestellbar", abklappbar mit Rückenblech, RH 25 (Aufpreis)	05	1 Set	
oder	<input type="checkbox"/> 3276-27SB		Rückenbasis "winkelvestellbar", abklappbar mit Rückenblech, RH 30 (Aufpreis)		1 Set	
oder	<input type="checkbox"/> 3276-28SB		Rückenbasis "winkelvestellbar", abklappbar mit Rückenblech, RH 35 (Aufpreis)		1 Set	
oder	<input type="checkbox"/> 3276-41SB		Rückenbasis "winkelvestellbar", abklappbar mit Rückenblech, RH 40 (Aufpreis)		1 Set	
bitte Winkelvestellbereich angeben:						
<input type="checkbox"/> 75° - 95° <input type="checkbox"/> 85° - 105° <input type="checkbox"/> 95° - 115°						
mit	<input type="checkbox"/> 3274-7300		Transportsicherung nach ISO 7176-19 (Mindestrückenhöhe 30 cm) *	06	1 Set	
oder	<input type="checkbox"/> 3274-7301		Rückenverlängerung	07	1 Set	
	<input type="checkbox"/> 3274-7370	346	Polster für Rückenverlängerung, schwarz (Aufpreis)	08	1 Stück	
* wenn im Behindertentransportwagen keine Abstützung im Schulter- und Kopfbereich eingerichtet ist, dann nur zusammen mit einer Rückenverlängerung oder Kopfstütze zu verwenden.						
mit	<input type="checkbox"/> 3275-52SB		Schiebebügel	09	1 Stück	
oder	<input type="checkbox"/> 3275-54SB		Schiebebügel "breit"	10	1 Stück	
oder	<input type="checkbox"/> 3278-52SB		Schiebebügel CLEO Ti		1 Stück	
oder	<input type="checkbox"/> 3275-53SB		Schiebegriffe	11	1 Stück	
oder	<input type="checkbox"/> 3275-5502		Zentralschiebegriff Delta-Form (max. SB 36)	12	1 Stück	

Bremsen, Radabdeckung

mit/oder: Bitte jeweils nur eine Variante auswählen!

	Artikel-Nr.	Farbe	Artikelbezeichnung	Bild	Anzahl	Preis
mit	<input type="checkbox"/> 3275-1750		HOGGI light Sportbremse	13	1 Set	inkl.
oder	<input type="checkbox"/> 3221-1700		Standard-Kniehebelbremsen CLEO	14	1 Set	inkl.
mit			Kleiderschutz		1 Set	inkl.
oder	<input type="checkbox"/> 3275-160x		Radabdeckung	15	1 Set	
oder	<input type="checkbox"/> 3275-169x		Radabdeckung mit integrierter Bremse	16	1 Set	
oder	<input type="checkbox"/> 3276-160x		Radabdeckung mit höhenverstellbaren und abnehmbaren Armlehnen	17	1 Set	
oder	<input type="checkbox"/> 3276-169x		Radabdeckung mit integrierter Bremse und abnehmbaren und höhenverstellbaren Armlehnen	18	1 Set	
mit	<input type="checkbox"/> 7000-0051		PU-Armauflagen, 235 mm lang		1 Paar	inkl.
oder	<input type="checkbox"/> 7000-0052		PU-Armauflagen, 270 mm lang		1 Paar	inkl.
	<input type="checkbox"/> 3240-8202		Therapietisch Gr. 2, SB 24 und 26 cm *	19	1 Stück	
	<input type="checkbox"/> 3240-8203		Therapietisch Gr. 3, SB 28, 30 und 32 cm *		1 Stück	
	<input type="checkbox"/> 3240-8204		Therapietisch Gr. 4, SB 34 *		1 Stück	
* nur in Verbindung mit Armlehnen						

Radabdeckung aus Aluminium

mit/oder: Bitte jeweils nur eine Variante auswählen!

	Artikel-Nr.	Farbe	Artikelbezeichnung	Bild	Anzahl	Preis
mit	<input type="checkbox"/> 3277-1604		Radabdeckung Alu in Rahmenfarbe, 20-24"	20	1 Set	
oder	<input type="checkbox"/> 3278-1604		Radabdeckung Alu in Rahmenfarbe 20-24" mit höhenverst. u. abnehmbaren Armlehnen	21	1 Set	
oder	<input type="checkbox"/> 3277-1694		Radabdeckung Alu in Rahmenfarbe mit integrierter Bremsanlage für 20-24" Räder	22	1 Set	
oder	<input type="checkbox"/> 3278-1694		Radabdeckung Alu in Rahmenfarbe 20-24" mit integ. Bremse u. höhenverst. abnehmbaren Armlehnen	23	1 Set	

Antriebsräder

mit/oder: Bitte jeweils nur eine Variante auswählen!

	Artikel-Nr.	Farbe	Artikelbezeichnung	Bild	Anzahl	Preis
mit	<input type="checkbox"/> 1296-0xxx		Antriebsrad HOGGI light		1 Set	inkl.
oder	<input type="checkbox"/> 1297-1xxx		Antriebsrad HOGGI light mit Trommelbremse * * nur in Verbindung mit Schiebebügel oder Schiebegriffe	(Aufpreis)	1 Set	
mit	<input type="checkbox"/> 129x-xx1x		Luftbereifung	24	1 Set	inkl.
oder	<input type="checkbox"/> 129x-xx2x		Pannensichere PU-Bereifung (20x1 3/8", 22x1" und 24x1")	25	1 Set	inkl.
oder	<input type="checkbox"/> 129x-xxx1		Alu-Greifreifen, silber eloxiert, Greifreifenanbau "standard"	26	1 Set	inkl.
oder	<input type="checkbox"/> 129x-xxx2		Alu-Greifreifen, silber eloxiert, Greifreifenanbau "hoch"	27	1 Set	inkl.
oder	<input type="checkbox"/> 129x-xxx3		VA-Greifreifen, Greifreifenanbau "standard"	(Aufpreis) 28	1 Set	
oder	<input type="checkbox"/> 129x-xxx4		VA-Greifreifen, Greifreifenanbau "hoch"	(Aufpreis) 29	1 Set	
mit			<input type="checkbox"/> Greifreifenanbau "eng"			
oder			<input type="checkbox"/> Greifreifenanbau "weit"			
oder	<input type="checkbox"/> 1204-1155		Geschlossene ergonomische Greifreifen 22", schwarz eloxiert, für Hoggi-Light Räder	(Aufpreis) 67	1 Set	
oder	<input type="checkbox"/> 1204-1156		Geschlossene ergonomische Greifreifen 24", schwarz eloxiert, für Hoggi-Light Räder	(Aufpreis)	1 Set	
mit	<input type="checkbox"/> 1204-106X		"HOGGI Grip Plus" Greifreifeinlagen schwarz, für geschlossene ergonomische Greifreifen	(Aufpreis) 68	1 Set	
	<input type="checkbox"/> 1204-114X		Aluminiumgreifreifen mit Antirutschbeschichtung schwarz, Greifreifenanbau "standard" *	(Aufpreis) 65	1 Paar	
	<input type="checkbox"/> 1204-114X		Aluminiumgreifreifen mit Antirutschbeschichtung schwarz, Greifreifenanbau "hoch" *	(Aufpreis)	1 Paar	
			* nur in Verbindung mit HOGGI light Antriebsrädern			
mit	<input type="checkbox"/> 1296-4211		Luftrad 20x1" HOGGI Extra light schwarze Alu-Greifreifen	(Aufpreis) 30	1 Set	
mit	<input type="checkbox"/> 1296-4311		Luftrad 22x1" HOGGI Extra light schwarze Alu-Greifreifen	(Aufpreis)	1 Set	
oder	<input type="checkbox"/> 1296-4411		Luftrad 24x1" HOGGI Extra light schwarze Alu-Greifreifen	(Aufpreis)	1 Set	

Speichenschutz // Alte Motive // Abverkauf

	Artikel-Nr.	Farbe	Artikelbezeichnung	Bild	Anzahl	Preis
	<input type="checkbox"/> 1204-101x		Speichenschutz, transparent *	31	1 Set	
	<input type="checkbox"/> 1204-101x		Speichenschutz, transparent, für Trommelbremsräder *		1 Set	
	<input type="checkbox"/> 1204-101x		Speichenschutz mit Motiv **	(Abverkauf) 32	1 Set	
	<input type="checkbox"/> 1204-101x		Speichenschutz mit Motiv, für Trommelbremsräder **	(Abverkauf)	1 Set	
			* Motive 2021 nur möglich in Kombination mit 1204-2001-XXX			
			** bitte Farbcode des Speichenschutzmotivs eintragen (siehe Anhang)			
			Nur solange der Vorrat reicht!			
			*** Speichenschutz mit Motiv ist nicht für 20" Räder erhältlich			

Speichenschutz // Neue Motive 2021 (mit 10% Händlerabbatt)

	Artikel-Nr.	Farbe	Artikelbezeichnung	Bild	Anzahl	Preis
	<input type="checkbox"/> 1204-2001-000		Speichenschutz Spezial-Innen-Folierung, einfarbig nach Kundenwunsch ^{1 2}		1 Set	
	<input type="checkbox"/> 1204-2001-2XX		Speichenschutz Spezial-Innen-Folierung mit Motiv ^{1 3}		1 Set	
	<input type="checkbox"/> 1204-2001-SA		Speichenschutz Spezial-Innen-Folierung mit Grafik nach Kundenvorgabe ¹			
			¹ nur in Verbindung mit transparentem Speichenschutz			
			² bitte RAL Ton angeben			
			³ Speichenschutz Motiv im "Speichenschutz Bestellblatt" wählbar (verfügbar auf der Website)			

Lenkräder

mit/oder: Bitte jeweils nur eine Variante auswählen!

	Artikel-Nr.	Farbe	Artikelbezeichnung	Bild	Anzahl	Preis
mit	<input type="checkbox"/> 1250-1002S		Rad mit Vollgummireifen, schwarz (100 x 32 mm)	33	1 Set	inkl.
oder	<input type="checkbox"/> 1250-1003S		Rad mit Vollgummireifen, schwarz (125 x 32 mm)		1 Set	inkl.
oder	<input type="checkbox"/> 1250-1005S		Rad mit Vollgummireifen, schwarz (140 x 40 mm)		1 Set	inkl.
oder	<input type="checkbox"/> 1249-1005		Skaterrolle mit Leuchtdioden (100 x 24 mm)	(Aufpreis) 34	1 Set	
oder	<input type="checkbox"/> 1249-1006		Skaterrolle mit Leuchtdioden (125 x 24 mm)	(Aufpreis)	1 Set	
oder	<input type="checkbox"/> 1221-1003		PU-Rad mit Design-Kunststofffelge (100 x 34 mm)	(Aufpreis) 35	1 Set	
oder	<input type="checkbox"/> 1221-1004		PU-Rad mit Design-Kunststofffelge (125 x 34 mm)	(Aufpreis)	1 Set	

Zubehör

mit/oder: Bitte jeweils nur eine Variante auswählen! SB=Sitzbreite

	Artikel-Nr.	Farbe	Artikelbezeichnung	Bild	Anzahl	Preis
	<input type="checkbox"/> 3275-2801		Kniewinkelanlage 90°, UL kurz 13 - 26 cm	36	1 Set	inkl.
	<input type="checkbox"/> 3275-2802		Kniewinkelanlage 90°, UL lang 13 - 36 cm *		1 Set	inkl.
	<input type="checkbox"/> 3276-2900		Transferstütze (nicht kombinierbar mit SA-0399)	37	1 Stück	
	<input type="checkbox"/> 3278-2801		Kniewinkelanlage wv. 90-155°, UL kurz 19 - 25cm	(Aufpreis) 38	1 Set	
	<input type="checkbox"/> 3278-2802		Kniewinkelanlage wv. 90-155°, UL lang 19 - 35cm	(Aufpreis)	1 Set	
			* einsetzbar ab Sitzhöhe 39 cm			
mit	<input type="checkbox"/> 3275-2910		Fußbretthalter, Winkel einstellbar, hochklappbar	39	1 Set	inkl.
oder	<input type="checkbox"/> 3275-2960		Fußbretthalter, Winkel einstellbar, mit Verriegelung	(Aufpreis) 40	1 Set	
	<input type="checkbox"/> SA-0430		Verstärkter Fußbretträger aus Stahl ohne Mehrpreis (Mehrgewicht ca. 0,3 kg)		1 Stück	inkl.
mit	<input type="checkbox"/> 3275-31SB		Fußbrett aus Kunststoff, schwarz, flach *	41	1 Stück	inkl.
oder	<input type="checkbox"/> 3275-30SB		Fußbrett aus Kunststoff, schwarz, mit Fersenkante *	(Aufpreis) 42	1 Stück	
mit	<input type="checkbox"/> 3275-32SB		Fußbrett aus Aluminium, flach in Rahmenfarbe *	(Aufpreis) 43	1 Stück	
mit	<input type="checkbox"/> 3275-33SB		Fussbrett Carbon, flach	(Aufpreis) 44	1 Stück	
			* die Standardfußbrettbreite ist 4 cm schmaler als die Sitzbreite und passt nahezu zu allen Einstellungen. Breitere Fußbretter sind auf Anfrage möglich. Hier kann es bei Änderungen der Einstellungen nach Auslieferung zu Einschränkungen kommen.			
	<input type="checkbox"/> 3275-1801		Kippschutz, wegschwenkbar, Anbau links	46	1 Stück	
	<input type="checkbox"/> 3275-1802		Kippschutz, wegschwenkbar, Anbau rechts		1 Stück	
	<input type="checkbox"/> 3275-1803		Ankipphilfe, Anbau links	47	1 Stück	
	<input type="checkbox"/> 3275-1804		Ankipphilfe, Anbau rechts		1 Stück	
	<input type="checkbox"/> 3275-1910		Abweisrollen	48	1 Set	
	<input type="checkbox"/> 3231-7800	346	Abduktionskeil Gr. 1, abschwenkbar & abnehmbar, schwarz	49	1 Paar	
	<input type="checkbox"/> 3231-7900	346	Abduktionskeil Gr. 2, abschwenkbar & abnehmbar, schwarz		1 Paar	
	<input type="checkbox"/> 32XX-71SB	346	Sitzkissen 3 cm dick, schwarz	50	1 Stück	
	<input type="checkbox"/> 3275-7100	346	Rückenkissen, Rücken in Muldenform 2,5 cm dick	51	1 Stück	
	<input type="checkbox"/> 3276-7100	346	Rückenkissen für "abklappbaren" Rücken in Muldenform 2,5 cm		1 Stück	
	<input type="checkbox"/> 3201-3830		Kopfstützenhalter universal (für 3245-7800 oder Fremdfabrikate) *	52	1 Stück	
	<input type="checkbox"/> 3245-7800	346	Kopfstütze mit Hinterhauptpolster	53	1 Stück	
			* ab Rückenhöhe 30 cm			
	<input type="checkbox"/> 3200-0401		Gurtführung als T-Träger oberhalb der Schultern	54	1 Stück	
	<input type="checkbox"/> 1204-101x		Greifreifenüberzug Silikon, schwarz gerillt		1 Set	
	<input type="checkbox"/> 3275-15SB		Verbreiterungssatz um 2 cm	55	1 Set	
	<input type="checkbox"/> 3276-15SB		Verbreiterungssatz 2 cm für Modelle mit "abklappbarem" Rücken	56	1 Set	
	<input type="checkbox"/> 3201-6400		Fußgelenkgurte, Gr. 1	57	1 Paar	
	<input type="checkbox"/> 3203-6400		Fußgelenkgurte, Gr. 2		1 Paar	
	<input type="checkbox"/> 3274-6100		Beckengurt, schwarz	58	1 Stück	
	<input type="checkbox"/> 3275-6702		4-Punkt Beckengurt, Gr. S (SB 24 - 30)	59	1 Stück	
	<input type="checkbox"/> 3275-6703		4-Punkt Beckengurt, Gr. M (SB 28 - 36)		1 Stück	

Artikel-Nr.	Farbe	Artikelbezeichnung	Bild	Anzahl	Preis
<input type="checkbox"/> SA-0399-MP		CLEO Ti 45° Sitz-Kantellung mit winkelverstellbarem und abklappbarem Rücken (Aufpreis)	60	1 Stück	
2x Kippschutz (3275-1801/2) müssen zwingend mit bestellt werden					
Nicht kombinierbar mit dem Artikel 327X-1410 (Basisplatten aus Carbon)					
Sitzhöhen: Rahmengröße 1: 38 cm - 41 cm in 1 cm Schritten Rahmengröße 2: 40,5 cm - 43,5 cm in 1 cm Schritten Rahmengröße 3: 45 cm - 48 cm in 1 cm Schritten					
<input type="checkbox"/> 3274-80SB	346	Konturiertes Sitzkissen, mit Abduktion, Beinführung und Sitzhöckeraufnahmen, für SB 24-32, schwarz	61	1 Stück	
<input type="checkbox"/> 3274-80SB	346	Konturiertes Sitzkissen, mit Abduktion, Beinführung und Sitzhöckeraufnahmen, für SB 34, schwarz		1 Stück	
<input type="checkbox"/> 3275-7200	346	"HOGGI align" Konturiertes Rückenkissen, schwarz	62	1 Stück	
<input type="checkbox"/> SA-0286/2-KP		A-Keil Erhöhung um 30 mm *		1 Set	
* nur in Verbindung mit A-Keil und Konturiertem Sitzkissen					
<input type="checkbox"/> SA-0210-MP		Rahmen in einer anderen RAL Farbe (Aufpreis)		1 Stück	
<input type="checkbox"/> 6999-0014	060	Rahmen in Sonderfarbe Kupfergold (Aufpreis)		1 Stück	
<input type="checkbox"/> 6999-0015		CLEO Rahmenbauteile in verschiedenen Farben gemäß Kundenangabe Mehrpreis pro weitere Farbe*		Je Farbe	
* bitte unten Farben aller Rahmenbauteile angeben					
<input type="checkbox"/> 6999-0017		CLEO Radgabeln und Sturzadapter pulverbeschichtet, Farbe gemäß Kundenangabe		1 Set	
<input type="checkbox"/> SA-0279/4-KP		CLEO Lenk- und Schiebehilfe *	63	1 Stück	
* bei Nachrüstung fallen zusätzliche Kosten an					
<input type="checkbox"/> 6999-1026		Bohrungen für Lenk- und Schiebehilfe vorbereitet		1 Stück	
<input type="checkbox"/> SA-0619/2-KP		Anbauadapter zu Lenk- u. Schiebehilfe für "phil&teds" Geschwistersitz oder universal Autositz Adapter	64	1 Set	
<input type="checkbox"/> SA-0390		Polster in Sonderfarbe (siehe Polsterfarbtabelle)		Preis auf Anfrage	
<input type="checkbox"/> SA-0572-F-MP		Kunststoff Antirutschbeschichtung in Sonderfarbe: Reinweiß (RAL 9010), Silbergrau (RAL 7001), Himmelblau (RAL 5015), Verkehrsrot (RAL 3020), Reinorange (RAL 2004) *	66	1 Paar	
* nur in Verbindung mit HOGGI light Antriebsrädern					
<input type="checkbox"/> SA-0093-MP		Maxgrepp Original Greifreifen (Aufpreis)	69	1 Set	
<input type="checkbox"/> SA-0094-MP		Maxgrepp Ergo Para Greifreifen (Aufpreis)	70	1 Set	
<input type="checkbox"/> SA-0095-MP		Maxgrepp Ergo Para CP Greifreifen (Aufpreis)	71	1 Set	
<input type="checkbox"/> SA-0384-MP		CLEO Rahmen mit paralleler Abduktion (Aufpreis)	72	1 Set	
<input type="checkbox"/> SA-0394-MP		Kopplung von zwei CLEO hintereinander (Aufpreis)	73	1 Set	
<input type="checkbox"/> SA-0410-Min		Vorbereitung für TWION und e-motion von Alber (Aufpreis)		Preis auf Anfrage	
<input type="checkbox"/> SA-0410/2-MP		Vorbereitung für Elektroantrieb "e-fix" der Firma Alber (nur zusammen mit Armlehnen, für den Joystick) (Aufpreis)	74	1 Stück	
<input type="checkbox"/> SA-0410/3-MP		CLEO TI Vorbereitung für Elektroantrieb "e-fix" (Aufpreis)		1 Stück	
<input type="checkbox"/> SA-0315/4-MP		Vorbereitung für die Montage des Einhandantriebes der Firma "ProActiv" (Aufpreis)	75	1 Stück	
<input type="checkbox"/> SA-0158-KP		Wadenpolster passend zur Sitzbreite (Aufpreis)		1 Stück	
<input type="checkbox"/> SA-0427-MP		CLEO Zentralschiebestange mit Rastergelenk (Aufpreis)	76	1 Stück	
<input type="checkbox"/> 3246-68SB		" CLEO Standard" Thoraxpelotten (Aufpreis)	77	1 Set	
<input type="checkbox"/> SA-0370/1-MP		Anbauadaption für CLEO winkel- & höhenverstellbare Thoraxpelotten (Aufpreis)		1 Set	
<input checked="" type="checkbox"/> 3007-770X		CLEO winkel- & höhenverstellbare Thoraxpelotten (Aufpreis)	78	1 Set	
	<input type="checkbox"/>	Gr. 1 (8 x 10 x 2 cm)			
	<input type="checkbox"/>	Gr. 2 (10 x 12 x 2 cm)			
	<input type="checkbox"/>	Gr. 3 (12 x 13 x 2 cm)			
<input type="checkbox"/> SA-0370-MP		Stealth "Nino" Thoraxpelotten (Aufpreis)	79	Preis auf Anfrage	
<input type="checkbox"/> SA-0505-MP		Verriegelung der Integrierten Bremse (Aufpreis)	80	1 Stück	
<input type="checkbox"/> SA-0594		Radabdeckung aus Carbon (Aufpreis)	81	Preis auf Anfrage	

Sonderbau Dynamischer Rücken (nicht für den Transport freigegeben)

SB=Sitzbreite

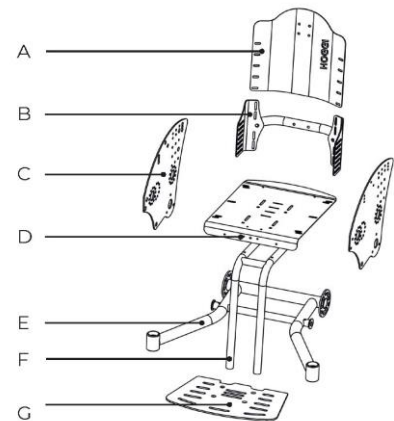
Artikel-Nr.	Farbe	Artikelbezeichnung	Bild	Anzahl	Preis
<input type="checkbox"/> SA-0552/1-MP		Dynamik-Paket zu CLEO Rückenbasis winkelverstellbar ab RH 30	82	1 Set	
<input checked="" type="checkbox"/> SA-0431-MP		CLEO Rückenblech verstärkte Version	83	1 Set	
					gesamt
<input type="checkbox"/> SA-0552/2-MP		Dynamik-Paket zu CLEO Ti ab RH 30	84	1 Set	
<input checked="" type="checkbox"/> SA-0431-MP		CLEO Rückenblech verstärkte Version	85	1 Set	
<input checked="" type="checkbox"/> SA-0555		CLEO Ti Sitzblechträger verstärkte Stahlversion	85	1 Paar	
					gesamt

Sonderzubehör (mit 10% Händlerabbatt)

Artikel-Nr.	Farbe	Artikelbezeichnung	Bild	Anzahl	Preis
<input type="checkbox"/> 3275-3100		CLEO Anhängervorrichtung für BOBBY-CAR Anhänger		1 Stück	
<input type="checkbox"/> SA-0366		Kindername als Folienplott (23 x 95 mm) zum Aufkleben an das Rückenblech, Schriftfont: Calibri, schwarz oder weiß		1 Stück	
<input type="checkbox"/> 7000-0171H		AMF-Bruns Kraftknoten für CLEO (Leichte Schwerlastösen) * * wenn im Behindertentransportwagen keine Abstützung im Schulter- und Kopfbereich eingerichtet ist, dann nur zusammen mit einer Rückenverlängerung oder Kopfstütze zu verwenden.	86	1 Set	
<input type="checkbox"/> 7000-012x		Beckengurt *	59	1 Stück	inkl.
<input type="checkbox"/> 6999-1020		Montage des Kraftknotensystems * * notwendig für AMF-Bruns Kraftknoten		1 Stück	
<input type="checkbox"/> 7000-0199		"Cosies" Thermofleece Handwärmer für Begleitperson	87	1 Set	

Sonderbau 6999-0015 Rahmenbauteile in verschiedenen Farben

Position	Farbe	Rahmenbauteil
<input type="checkbox"/> A		Rückenblech
<input type="checkbox"/> B		Rückenbasis
<input type="checkbox"/> C		Basisplatte aus Aluminium
<input type="checkbox"/> D		Sitzblech
<input type="checkbox"/> E		Basisrahmen
<input type="checkbox"/> F		Fußstützaufnahme
<input type="checkbox"/> G		Fußbrett aus Aluminium


Polsterfarben

346 Schwarz	321 Abstandsgewirke, schwarz (Sonderfarbe)	348 Grau Soft (Sonderfarbe)
	347 Beere Soft (Sonderfarbe)	349 Türkis Soft (Sonderfarbe)

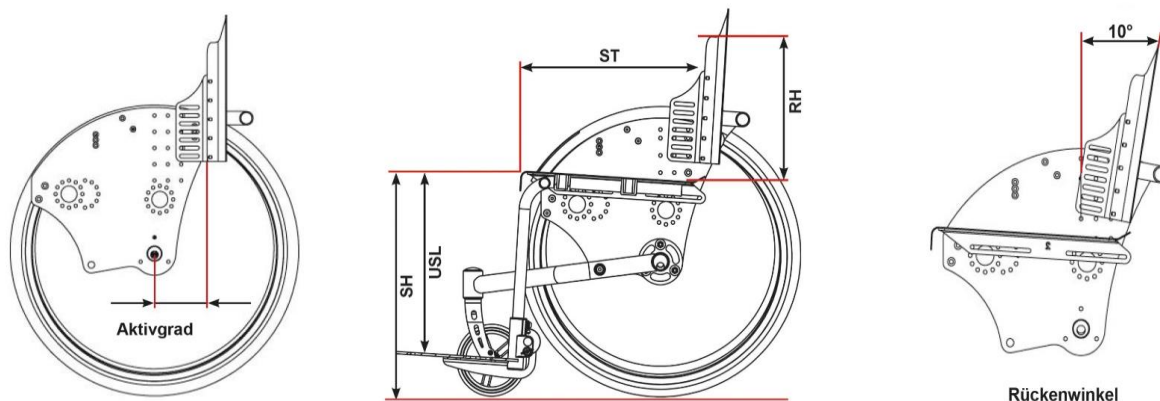
Alle **HOGGI** Polster werden aus schwer entflammablem Trevira CS gefertigt. Ausnahme Abstandsgewirke (**321**).

Rahmenfarben

001 Schwarz (RAL 9005)	021 Graualuminium (RAL 9007)	032 Schwarz matt (RAL 9005M)	059 Pastellblau (RAL 5024)
002 Silber	022 Signalweiß (RAL 9003)	039 Signalviolett (RAL 4008)	061 Hellrosa (RAL 3015)
003 Perlrubinrot (RAL 3032)	023 Reinorange (RAL 2004)	040 Nachtblau (RAL 5022)	064 Olivgrün (RAL 6003)
004 Perlnachtblau (RAL 5026)	024 Eisenglimmer	050 Weiß matt (RAL 9003)	065 Himbeerrot (RAL 3027)
005 Perlenzianblau (RAL 5025)	025 Signalblau (RAL 5005)	053 Lichtgrün (RAL 6027)	066 Weißgrün (RAL 6019)
017 Verkehrsgelb (RAL 1023)	026 Blutorange (RAL 2002)	054 Ozeanblau (RAL 5020)	
018 Feuerrot (RAL 3000)	027 Erikaviolett (RAL 4003)	056 Türkisblau (RAL 5018)	
019 Himmelblau (RAL 5015)	028 Perlviolett (RAL 4011)	057 Eisenglimmer light	
020 Gelbgrün (RAL 6018)	029 Perlbeige (RAL 1035)	058 Lachsorange (RAL 2012)	

SA-0210-MP weitere RAL-Farben auf Anfrage (RAL-Nummer angeben), **Mehrpreis**

Bemassung und Aktivgrad



SH = Sitzhöhe UL = Unterschenkelhöhe ST = Sitztiefe RH = Rückenhöhe
(Alle Maße ohne Sitz- und Rückenpolster)

Sitzbreite (SB)	24	26	28	30	32	34
Sitztiefe Standard (ST)	22-30	24-32	26-34	28-36	30-38	32-40
Sitztiefe lang (ST)	28-36	30-38	32-40	34-42	36-44	38-46

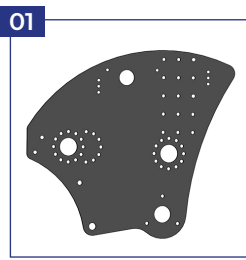
Rahmengröße 1 20" Antriebsräder					Rahmengröße 2 22" Antriebsräder					Rahmengröße 3 24" Antriebsräder				
Sitzhöhe	Sitzwinkel				Sitzhöhe	Sitzwinkel				Sitzhöhe	Sitzwinkel			
29,0	2,5	3,5			32,0	2,5	3,5			36,0	2,5	3,0		
29,5	0,5	3,5	4,5		32,5	0,5	3,5	4,0		36,5	0,5	3,0	4,0	
30,0	3,5	6,5	7,0		33,0	3,5	6,0	6,5		37,0	3,0	6,0	6,5	
31,5	3,5	8,0	10,5	11,0	34,5	3,5	7,5	10		38,5	3,0	7,0	9,5	10,0
32,5	0,5	3,5	8,5		35,5	0,5	3,5	7,5	11,5	39,5	0,5	3,0	7,5	11,0
33,5	2,5	3,5			36,5	2,5	3,5			40,5	2,5	3,0		
34,0	0,5	3,5	4,5		37,0	0,5	3,5	4,0		41,0	0,5	3,0	4,0	
35,0	3,5	6,5	7,0		38,0	3,5	6,0	6,5		42,0	3,0	6,0	6,5	
36,0	3,5	8,0	10,5	11,0	39,0	3,5	7,5	10,0		43,0	3,0	7,0	9,5	10,0
37,5	0,5	3,5	8,0		40,5	3,5	7,5	11,5		44,5	0,5	3,0	7,5	11,0
38,5	2,0	3,5	7,0		41,5	2,0	3,5	7,0	11,5	45,5	2,0	3,0	6,5	10,5
39,0	3,5	5,0	9,0		42,0	3,5	5,0	8,5		46,0	3,0	4,5	8,0	




Farbcode

201	HOGGI blau	205	Zug
202	Elfenland	206	Drache
203	Maus	207	Zirkus
204	Wasserwelt		

AUSSTATTUNGEN // ZUBEHÖRE // CLEO



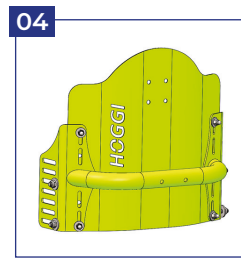
01 Basisplatten aus Aluminium



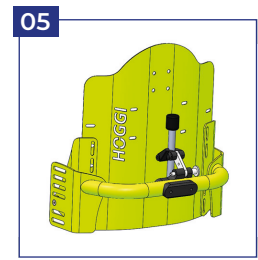
02 Basisplatten aus Carbon



03 Basisplatten „Komfort“ langer Radstand



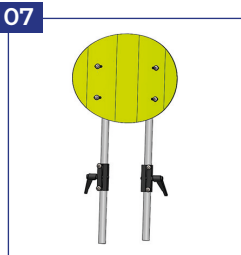
04 Rückenbasis, starr




05 Rückenbasis, winkelverstellbar



06 Transportsicherung



07 Rückenverlängerung



08 Polster für Rückenverlängerung



09 Schiebebügel



10 Schiebebügel „breit“



11 Schiebegriffe



12 Zentralschiebegriff Delta-Form



13 HOGGI light Sportbremse



14 Standard-Kniehebelbremse



15 Radabdeckung



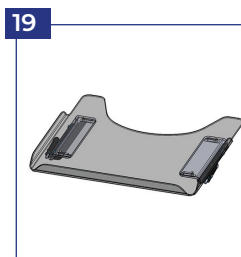
16 Radabdeckung mit integrierter Bremse




17 Radabdeckung mit Armlehnen



18 Radabdeckung mit integrierter Bremse



19 Therapietisch



20 Radabdeckung aus Aluminium



21 Radabdeckung, höhenverstellbare Armlehnen



22 Radabdeckung mit integrierter Bremse



23 Radabdeckung, Armlehnen und integ. Bremse



24 Luftbereifung



25 Luftbereifung mit Trommelbremse



26 PU-Bereifung



27 PU-Bereifung mit Trommelbremse



28 Alu-Greifreifen, standard



29 Alu-Greifreifen, hoch



30 VA-Greifreifen, standard

AUSSTATTUNGEN // ZUBEHÖRE // CLEO



VA-Greifreifen,
hoch



HOGGI Extra light



Speichenschutz,
transparent



Speichenschutz
mit Motiv



Rad mit Vollgummireifen



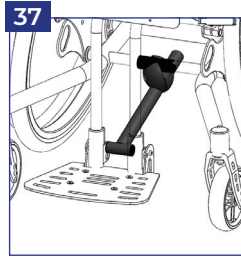
Skaterrolle mit
Leuchtdioden



PU-Rad mit
Design-Kunststofffelge



Kniewinkelanlage 90°




Transferstütze



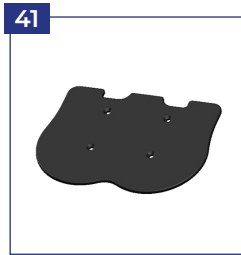
Kniewinkelanlage,
winkelverstellbar 90-155°



Fußbretthalter,
hochklappbar



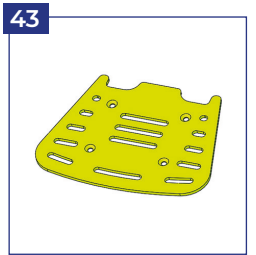
Fußbretthalter,
mit Verriegelung



Fußbrett aus Kunststoff



Fußbrett aus Kunststoff,
mit Fersenkante



Fußbrett aus Aluminium,
in Rahmenfarbe



Fussbrett Carbon



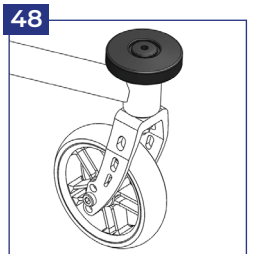
Alu-Rahmenfußstütze



Kippschutz,
wegschwenkbar




Ankipphilfe



Abweisrollen



Abduktionskeil,
abschwengbar



Sitzkissen




Rückenkissen



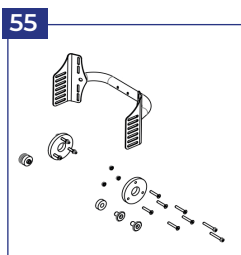
Kopfstützenhalter



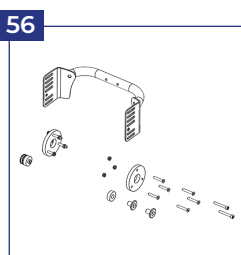
Kopfstütze mit
Hinterhauptpolster



Gurtführung als T-Träger



Verbreiterungssatz



Verbreiterungssatz,
abklappbarem Rücken



Fußgelenkgurte

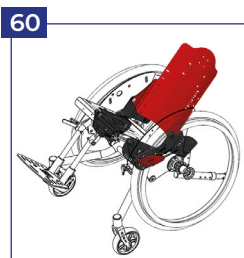


Beckengurt

AUSSTATTUNGEN // ZUBEHÖRE // CLEO



59 4-Punkt Beckengurt



60 45° Sitz-Kantellung



61 Konturiertes Sitzkissen, mit Abduktion



62 „HOGGI align“ Konturierteres Rückenissen




63 Lenk- und Schiebehilfe



64 Anbauadapter zu Lenk- u. Schiebehilfe



65 Alugreifreifen mit Antirutschbeschichtung



66 Antirutschbeschichtung in Sonderfarbe



67 Geschlossene ergonomische Greifreifen



68 HOGGI Grip Plus



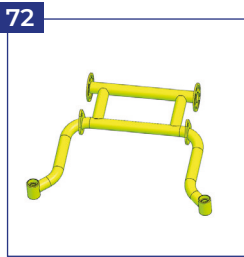
69 Maxgrepp Original Greifreifen




70 Maxgrepp Ergo Para Greifreifen



71 Maxgrepp Ergo Para CP Greifreifen



72 Rahmen mit paralleler Abduktion



73 Kopplung von zwei CLEO hintereinander




74 Elektroantrieb „e-fix“




75 Einhandantriebes der Firma „ProActiv“




76 Zentralschiebestange mit Rastergelenk



77 Standard Thoraxpelotten



78 Winkel- & höhenverstellbare Thoraxpelotten



79 Stealth „Nino“ Thoraxpelotten




80 Verriegelung der Integrierten Bremse



81 Radabdeckung aus Carbon



82 Dynamik-Paket CLEO



83 Rückenblech verstärkte Version



84 Dynamik-Paket CLEO Ti



85 Rückenblech & Sitzblech-träger verstärkte Version



86 AMF-Bruns Kraftknoten, Schwerlastösen



87 „Cosies“ Thermofleece Handwärmer