

www.hoggi.de

Made in Germany
by HOGGI 

CLEO

Ultraleichter Aktiv- Rollstuhl für Kinder.



Konstruiert und handgefertigt in Deutschland.

CLEO

Ultraleichter Aktiv- Rollstuhl für Kinder.



„**CARBON-LINE**“. Ab 6,85 kg Eigengewicht - fahrfertig. Basisplatten und Fußbrett aus Carbon.

Abgebildete Ausstattung:

Basisplatten und Fußbrett aus hochwertigem Carbon. **HOGGI**-Laserschriftzug im Rückenblech. **HOGGI** light Bremsen. Antriebsräder: Lufträder **HOGGI** Extra light mit schwarzen Aluminium-Greifreifen. Lenkräder: Skaterwheels mit LEDs. Wegschwenkbarer Kippschutz und Ankipphilfe. Rahmenfarbe: „signalweiß“. Sturzadapter und Lenkgabeln in „leuchtrot“.

CLEO

Ultraleicht. Extrem wendig. Mitwachsend.

Ultraleichter und mitwachsender Starrrahmenrollstuhl.

Dank der innovativen Konstruktion mit tragenden multifunktionellen Basisplatten als zentrale Bauelemente sowie einer deutlich reduzierten Anzahl von Bauteilen geht **CLEO** als extremes Leichtgewicht an den Start.

Bei wichtigen Zubehörteilen konnte durch das **CLEO** Konstruktionsprinzip das Gewicht erheblich reduziert werden und somit ein dynamisches Fahren und ein extrem leichtes Handling erzielt werden.

Praktisch. Komfortabel und absolut individuell.



Starrrahmen mit Abduktion.



Integrierter Zentralschiebegriff.




Kompakt. Leicht. Sportlich.

Modernes, sportliches Design. Persönliche Note durch Folienplot.

Das Design überzeugt durch klare Linien, Kompaktheit und ein leichtes, sportliches Erscheinungsbild. Zusätzlich zum **HOGGI**-Laserschriftzug bieten wir die Möglichkeit durch einen Folienplot auf dem Rückenblech dem **CLEO** eine besondere und individuelle Note zu verleihen. Kennzeichne deinen **CLEO** mit deinem Namen!

CLEO

Optionale Ausstattungsvarianten.



Fußbrett aus Carbon.



Basisplatte aus Carbon.



Kippschutz & Ankipphilfe.

Ultraleichte Ausstattung. Variabel. Mitwachsend.



Starrrahmen mit Abduktion.



Bremse HOGGI light.



Skaterwheels mit LEDs.

Optionen. Zubehöre. Sonderbau.

Gestalte deinen **CLEO** speziell nach deinen Bedürfnissen. Alles ist möglich. **CLEO** bietet dir eine Riesenauswahl an Zubehören für mehr Freiheit und eine perfekte sowie komfortable Versorgung. **Tipp:** Im Sonderbau konstruieren wir für deine Anforderungen perfekte Lösungen. Sprich uns an!

CLEO-Ti

Innovativer Sonderbau.



CLEO-Ti mit 45° Sitz-Kantelung und winkelverstellbarer Rückenvariante.

Abgebildete Ausstattung:

Rahmen, Basisplatten und Kniewinkelanlage aus Aluminium in Rahmenfarbe schwarz gepulvert. **HOGGI** light Bremsen. Radabdeckungen. Antriebsräder: Lufträder **HOGGI** Extra light mit schwarzen Aluminium-Greifreifen. Lenkräder: PU-Räder mit Design-Kunststoffelgen. Winkelverstellbare Kniewinkelanlage. Kippschutz, links und rechts, wegschwenkbar. Rahmenfarbe: „schwarz“. Sitzblech, Rückenblech, Rückenbasis, Fußbrett, Druckplatten, Sturzadapter und Lenkgabeln in „leuchtrot“.

CLEO-Ti

Innovativer Sonderbau.

Die kantelbare Weiterentwicklung des beliebten

Ab sofort ist der **CLEO** auch als **-Ti** (Tilt)-Version erhältlich.
Die Sitzkantelung bietet eine komfortable Sitzwinkelverstellung von -5° bis $+45^\circ$.

Neue entwickelte winkelverstellbare Rückenvariante.

Die neu entwickelte Rückenvariante ist winkelverstellbar und abklappbar.
Die Rückenneigung ist von -5° bis $+35^\circ$ verstellbar.

Sitzkantelung von -5° bis $+45^\circ$. Leicht und kompakt für den Transport.



45° Sitzkantelung.



Extrem kompakt.

Modernes, sportliches Design. Leichtes Eigengewicht. Extrem kompaktes faltmaß.

Auch in der innovativen Ti-Version überzeugt das Design durch klare Linien, Kompaktheit und ein leichtes, sportliches Erscheinungsbild. Zum Transport oder für die Autofahrt erreicht dein **CLEO-Ti** mit nur 2 Handgriffen ein extrem kompaktes faltmaß.

CLEO-Ti

Innovativer Sonderbau.



Lenkgabel und Design-Kunststofffelge.



Fußbrett aus Aluminium.



Doppel-Kippschutz.

Zentral positionierte Bedienelemente. Variabel und innovativ.



Zentrale Bedienelemente.



Basisplatte aus Aluminium.

Einfache, komfortable Bedienung. Innovativer Doppel-Kippschutz.

Die Auslösung für die Sitzkantelung und das Auslösefeinstseil zur Rückenwinkelverstellung sind zentral positioniert und garantieren ein äußerst komfortables und sicheres „Handling“. Der beim **CLEO-Ti** erforderliche Doppel-Kippschutz ist wegschwenkbar und mit dem Fuß leicht und bequem zu bedienen.

CLEO-Ti

Innovativer Sonderbau.

Sitzkantelung und Rückenneigung.

Je nach dem Bedürfnis des Kindes ermöglicht der **CLEO-Ti** einen sanften Wechsel zwischen der aktiven und der passiven Position. Ob Sitzkantelung oder Rückenwinkelverstellung - beides ist leicht zu bedienen und bietet diverse Winkelpositionen für die perfekte und individuelle Versorgung.

Sitzkantelung von -5° bis $+45^\circ$.

Die Sitzkantelung bietet eine Sitzwinkelverstellung von -5° bis $+45^\circ$ (in neun 6° Schritten).

Rückenneigung von -5° bis $+35^\circ$.

Die Rückenneigung ist von -5° bis $+35^\circ$ (in sechs 8° Schritten) verstellbar.

Die perfekte Versorgung und Position - in jeder Situation. Mitwachsend.



Sitzkantelung.



Rückenneigung.

Diverse Einstellmöglichkeiten. Einfache Aktivgradverstellung. Mitwachsend.

Umfassende Verstellmöglichkeiten sowie umfangreiche Zubehöre ermöglichen eine optimale und individuelle Versorgung. Die Sitzaufnahme des **CLEO-Ti** ist in Längsrichtung gelagert und ermöglicht eine einfache sowie stufenlose Einstellung des Aktivgrades. Das Mitwachsvermögen der Sitztiefe beträgt 8 cm und in der Rückenhöhe sind 5 cm möglich.

CLEO-Ti

Lenk- und Schiebehilfe.



CLEO-Ti.



Radabdeckung mit integrierter Bremse.



CLEO-Ti mit Lenk- und Schiebehilfe.

Unabhängig auf unwegsamem Terrain - geländegängige Konstruktion.



CLEO-Ti.



CLEO-Ti mit Lenk- und Schiebehilfe.

Die Lenk- und Schiebehilfe für den „Outdoor“-Einsatz. Anbringen mit nur zwei Handgriffen.

Die Lenk- und Schiebehilfe wurde speziell für den Outdoor-Einsatz konstruiert und bietet unabhängiges Fahren auf unbefestigten Wegen (Feld-, Wald- oder Schotterwegen). Die ideale Schiebehilfe für die Begleitperson, um gemeinsam mit dem Rollstuhlfahrer auch alltägliche, urbane Hindernisse wie z.B. Kopfsteinpflaster, Bahnschienen o.ä. zu überwinden.



Ultraleichter Aktiv- Rollstuhl für Kinder.

Technische Daten	Rahmengröße 1	Rahmengröße 2	Rahmengröße 3
Sitzbreite	24 - 30 cm	24 - 34 cm	26 - 34 cm
Sitztiefe	22 - 36 cm	22 - 40 cm	24 - 40 cm
Sitzhöhe	29 - 39 cm	32 - 42 cm	36 - 46 cm
Sitzwinkel (einstellbar)	0° - 11°	0° - 11°	0° - 11°
Rückenhöhe	20, 25, 30, 35 cm	20, 25, 30, 35 cm	20, 25, 30, 35 cm
Rückenwinkel			
Rücken, starr	-10° bis + 10°	-10° bis + 10°	-10° bis + 10°
Rücken, winkelverstellbar	-5° bis + 35°	-5° bis + 35°	-5° bis + 35°
Unterschenkel­länge	13 - 36 cm	13 - 36 cm	13 - 36 cm
Fußbrettwinkel	-10° bis + 10°	-10° bis + 10°	-10° bis + 10°
Antriebsraddurchmesser	20"	22"	24"
Lenkraddurchmesser	4", 5", 5,5"	4", 5", 5,5"	4", 5", 5,5"
Radsturz	6°, 9°, 12°	6°, 9°, 12°	6°, 9°, 12°
Maximale Zuladung	60 kg	60 kg	60 kg
Hilfsmittelnummer	18.50.03.6015	18.50.03.6015	18.50.03.6015

Sicherheitsaspekt: Beide CLEO-Varianten erfolgreich crashgetestet.

CLEO und CLEO-Ti wurden nach ISO 7176-19 erfolgreich crashgetestet.

CLEO und CLEO-Ti sind für den Gebrauch im BTW (Behindertentransportwagen) geeignet.

CLEO-Ti

Innovativer Sonderbau.

Technische Daten	Rahmengröße 1	Rahmengröße 2	Rahmengröße 3
Sitzbreite	24 - 30 cm	24 - 34 cm	26 - 34 cm
Sitztiefe	22 - 36 cm	22 - 40 cm	24 - 40 cm
Sitzhöhe	38 - 41 cm	40,5 - 43,5 cm	45 - 48 cm
Sitzwinkel (verstellbar)	-5° bis +45°	-5° bis +45°	-5° bis +45°
Rückenhöhe	20, 25, 30, 35, 40 cm	20, 25, 30, 35, 40 cm	20, 25, 30, 35, 40 cm
Rückenwinkel Rücken, winkelverstellbar	-5° bis + 35°	-5° bis + 35°	-5° bis + 35°
Unterschenkellänge	13 - 36 cm	13 - 36 cm	13 - 36 cm
Fußbrettwinkel	-10° bis + 10°	-10° bis + 10°	-10° bis + 10°
Antriebsraddurchmesser	20"	22"	24"
Lenkraddurchmesser	4", 5", 5,5"	4", 5", 5,5"	4", 5", 5,5"
Radsturz	6°, 9°, 12°	6°, 9°, 12°	6°, 9°, 12°
Maximale Zuladung	60 kg	60 kg	60 kg
Hilfsmittelnummer	18.50.03.2014	18.50.03.2014	18.50.03.2014

Wichtige Hinweise.

Die im Prospekt abgebildeten Fotos können optionale Zubehöre beinhalten.
Druckfehler sowie technische Änderungen behalten wir uns vor. Stand: Juni 2021.





Ultraleichter Aktiv-Rollstuhl für Kinder.

HOGGI

Partnerschaft für mobile Kinder.

HOGGI GmbH

 Eulerstraße 27
D-56235 Ransbach-Baumbach

 Telefon: (+49) 2623 / 92 499-0
Telefax: (+49) 2623 / 92 499-99

 info@hoggi.de

www.hoggi.de