



## SUPRA 2.0 Abdu Aktivrollstuhl für Kinder und Jugendliche

HMV-Nr.: 18.50.03.6016

Crash getestet nach ISO 7176-19

### Grundausstattung

- Fußstütze Standard
- Rückenlehne winkeleinstellbar mit anpassbarer Rückenbespannung
- Antriebsräder **HOGGI light**
- **HOGGI light** Sportbremse
- Sitzbespannung

### Preis:

Alle Preise in €, Stand 01/2025, gültig bis auf Widerruf, zzgl. 7% MwSt., bei Ersatzteil- u. separater Zubehörbestellung zzgl. 19% MwSt.

<input type="checkbox"/> <b>Angebot</b>		<input type="checkbox"/> <b>Bestellung</b>	
Auftragsnummer / Kommission		Datum	
<input type="text"/>		<input type="text"/>	
<b>Rechnungsanschrift</b>			
Firma		Kundennummer	
<input type="text"/>		<input type="text"/>	
Straße		Postleitzahl, Ort	
<input type="text"/>		<input type="text"/>	
E-Mail		Telefon	
<input type="text"/>		<input type="text"/>	
Fax		<input type="text"/>	
<input type="text"/>		<input type="text"/>	
<b>Lieferanschrift</b> (falls abweichend von Rechnungsanschrift)			
Firma		<input type="text"/>	
<input type="text"/>		<input type="text"/>	
Straße		Postleitzahl, Ort	
<input type="text"/>		<input type="text"/>	



### Grundausstattung

- Starrrahmen-Aktivrollstuhl mit 6 cm Abduktion in Aluminiumkonstruktion, pulverbeschichtet; mitwachsend in der Sitztiefe
- 3 Größenvarianten:
  - Größe 1: SB 24-34cm in 2cm-Schritten, ST 23-39 cm
  - Größe 2: SB 28-38cm in 2cm-Schritten, ST 24-44 cm
  - Größe 3: SB 28-38cm in 2cm-Schritten, ST 29-49 cm
- Antriebsräder mit Hohlkammerfelgen und Leichtlaufbereifung inkl. Greifreifen, abnehmbar über Quick Release Achse
- Radsturz wahlweise 3°, 6° oder 9°
- Rückenwinkel: 70° bis 115° einstellbar
- anpassbare Rückenbespannung oder Rückenblech
- Sitzhöhen vorne: 36 cm bis 51 cm
- Sitzwinkel: 0° bis ca. 10°
- Umrüstbar auf andere Sitzbreiten
- Fußstütze: Standard
- Zuladung: 60 kg Gr.1, 75 kg Gr.2, 100 kg Gr.3

### Mindestangaben (Ohne diese Daten kann Ihr Auftrag nicht bearbeitet werden.)

<b>Rahmenfarbe</b>								
<b>Sitzbreite</b> in cm	<input type="checkbox"/> 24	<input type="checkbox"/> 26	<input type="checkbox"/> 28	<input type="checkbox"/> 30	<input type="checkbox"/> 32	<input type="checkbox"/> 34	<input type="checkbox"/> 36	<input type="checkbox"/> 38
<b>Sturz</b>	<input type="checkbox"/> 3° (3282-1220)	<input type="checkbox"/> 6° (3282-1230)	<input type="checkbox"/> 9° (3282-1240)					

### Voreinstellungen

<b>Sitzwinkel</b>	0° - 10°	<b>Sitzhöhe *</b>	<input type="text"/> (36 - 51 cm)
<b>Sitztiefe (ST) **</b>	<input type="text"/> (23 - 49 cm)	<b>Unterschenkellänge (UL) ***</b>	<input type="text"/> (16 - 46 cm)
<b>Rückenwinkel</b>	<input type="checkbox"/> 70° <input type="checkbox"/> 75° <input type="checkbox"/> 80° <input type="checkbox"/> 85° <input type="checkbox"/> 90° <input type="checkbox"/> 95° <input type="checkbox"/> 100° <input type="checkbox"/> 105° <input type="checkbox"/> 110° <input type="checkbox"/> 115°		
<b>Rückenhöhe</b>	<input type="text"/> (20 - 35 cm) z.T. nur mit Teleskoprohren/Einzelschiebegriffen		
<b>Aktivgrad **</b>	<input type="text"/> 0 - 10 cm		

\* siehe Tabelle "Sitzhöhe vorn" und „Sitztiefenbereiche je Aktivgrad“

\*\* Mögliche ST bei Rahmengröße 1: 19 - 34 cm; Gr. 2: 20 - 39 cm; Gr. 3: 25 - 44 cm

\*\*\* Mögliche UL pro Fußbanktyp und Rahmengröße siehe Tabelle „Unterschenkellänge“

Bei fehlenden Angaben wird werksseitig eingestellt:

Sitztiefe = Sitzbreite, Sitzwinkel = 4°, Sitzhöhe = mittleres Maß, UL = Sitztiefe, Rückenhöhe = Minimum, Rückenwinkel = 90°, Aktivgrad = 3  
 Antriebsrad: **HOGGI light** mit Alu-Greifreifen, Greifringmontage "Standard", Lenkrad: mit Vollgummireifen

**Grundausrüstung**

mit/oder: Bitte jeweils nur eine Variante auswählen!, SB=Sitzbreite

	Artikel-Nr.	Farbe	Artikelbezeichnung	Anzahl	Preis	€
	<input type="checkbox"/> 3284-00SB		<b>SUPRA 2.0 Abdu Gr.1, ST 23-39 cm</b>	<b>1 Stück</b>		
mit	<input type="checkbox"/> 3284-22SB	320	Sitzbespannung Gr. 1	<b>01</b>	1 Set	inkl.
oder	<input type="checkbox"/> 3281-23SB	052	Sitzblech Gr.1	<b>02</b>	1 Set	inkl.
	<input type="checkbox"/> 3285-00SB		<b>SUPRA 2.0 Abdu Gr.2, ST 24-44 cm</b>	<b>1 Stück</b>		
mit	<input type="checkbox"/> 3285-22SB	320	Sitzbespannung Gr. 2	<b>01</b>	1 Set	inkl.
oder	<input type="checkbox"/> 3282-23SB	052	Sitzblech Gr.2	<b>02</b>	1 Set	inkl.
	<input type="checkbox"/> 3286-00SB		<b>SUPRA 2.0 Abdu Gr.3, ST 29-49 cm</b>	<b>1 Stück</b>		
mit	<input type="checkbox"/> 3286-22SB	320	Sitzbespannung Gr. 3	<b>01</b>	1 Set	inkl.
oder	<input type="checkbox"/> 3283-23SB	052	Sitzblech Gr.3	<b>02</b>	1 Set	inkl.
oder	<input type="checkbox"/> 3281-2299		Ohne Sitzbespannung oder Sitzblech (Nettopreise)		1 Set	
mit	<input type="checkbox"/> 3281-35SB	000	Rückenrahmen, Rückenhöhe 20 cm	<b>03</b>	1 Set	inkl.
oder	<input type="checkbox"/> 3281-36SB	000	Rückenrahmen, Rückenhöhe 25 cm		1 Set	inkl.
oder	<input type="checkbox"/> 3281-37SB	000	Rückenrahmen, Rückenhöhe 30 cm		1 Set	inkl.
oder	<input type="checkbox"/> 3281-38SB	000	Rückenrahmen, Rückenhöhe 35 cm		1 Set	inkl.
mit	<input type="checkbox"/> 3281-24SB	320	Anpassbare Rückenbespannung Rückenhöhe 20 - 25 cm	<b>04</b>	1 Set	inkl.
oder	<input type="checkbox"/> 3281-25SB	320	Anpassbare Rückenbespannung Rückenhöhe 25 - 35 cm		1 Set	inkl.
oder	<input type="checkbox"/> 3281-26SB	320	Anpassbare Rückenbespannung Rückenhöhe 30 - 40 cm		1 Set	inkl.
oder	<input type="checkbox"/> 3281-27SB	320	Anpassbare Rückenbespannung Rückenhöhe 35 - 40 cm		1 Set	inkl.
			<b>* Höhenverstellung nur mit 3251-2175 oder 3261-5102</b>			
oder	<input type="checkbox"/> 3282-52SB	000	Rückenblech in Rahmenfarbe, RH 25 (max. SB 36)	<b>05</b>	1 Set	inkl.
oder	<input type="checkbox"/> 3282-53SB	000	Rückenblech in Rahmenfarbe, RH 30		1 Set	inkl.
oder	<input type="checkbox"/> 3282-54SB	000	Rückenblech in Rahmenfarbe, RH 35		1 Set	inkl.
oder	<input type="checkbox"/> 3282-55SB	000	Rückenblech in Rahmenfarbe, RH 40 (an Rückenrahmen RH 35)		1 Set	inkl.
oder	<input type="checkbox"/> 3281-2499		Ohne anpassbare Rückenbespannung oder Rückenblech (Nettopreise)		1 Set	
mit	<input type="checkbox"/> 3251-2175		Teleskoprohre für Rückenhöhenverstellung (ab RH 25)	<b>06</b>	1 Set	
oder	<input type="checkbox"/> 3261-5102		Einzelschiebegriffe Std. für Rückenhöhenverstellung (ab RH 25)	<b>07</b>	1 Set	
			<b>* Einzelschiebegriffe sind in die Rückenrahmenrohre eingesteckt</b>			
oder	<input type="checkbox"/> 3281-5201		Einzelschiebegriffe standard 90° Gr.1	<b>08</b>	1 Set	
oder	<input type="checkbox"/> 3281-5202		Einzelschiebegriffe standard 90° Gr.2		1 Set	
oder	<input type="checkbox"/> 3275-5502		Zentralschiebegriff Delta-Form (max. SB 36)	<b>09</b>	1 Stück	
oder	<input type="checkbox"/> 3281-55SB		Schiebebügel	<b>10</b>	1 Stück	
oder	<input type="checkbox"/> 3281-53SB		Schiebegriffe	<b>11</b>	1 Set	
oder	<input type="checkbox"/> 3281-5200		Schiebegriffe rückverlagert, höhenverstellbar	<b>12</b>	1 Stück	
oder	<input type="checkbox"/> 3281-5203		Schiebegriff abklappbar	<b>13</b>	1 Stück	
mit	<input type="checkbox"/> 3281-3401		Rücken fest	<b>14</b>	1 Set	inkl.
oder	<input type="checkbox"/> 3281-34SB		Rücken mit zusätzlicher Entlastungsposition (15°), abklappbar und in Transportstellung rastbar (Aufpreis)	<b>15</b>	1 Set	
mit	<input type="checkbox"/> 3281-7300		Transportsicherung nach ISO 7176-19* Mindestrückenhöhe 30 cm (Aufpreis)	<b>16</b>	1 Set	
mit	<input type="checkbox"/> 3274-7301		Rückenverlängerung (nur mit Rückenblech)	<b>17</b>	1 Set	
mit	<input type="checkbox"/> 3274-7370	346	Polster für Rückenverlängerung, schwarz	<b>18</b>	1 Stück	
			<b>* wenn im Behindertentransportwagen keine Abstützung im Schulter- und Kopfbereich eingerichtet ist, dann nur zusammen mit einer Rückenverlängerung zu verwenden.</b>			
mit	<input type="checkbox"/> 3284-47SB		Rohrbügel-Fußstütze (Standard)	<b>19</b>	1 Stück	inkl.
oder	<input type="checkbox"/> 3284-41SB		Fußstützanlage mit Alu-Fußrett durchgehend, winkelvestellbar (Aufpreis)	<b>20</b>	1 Set	
oder	<input type="checkbox"/> 3284-40SB		Fußstütze mit Fußbrett rückklappbar (Aufpreis)	<b>21</b>	1 Set	
oder	<input type="checkbox"/> 3284-46SB		Fußstützanlage durchgehend, winkelvestellbar für kurze USL verkürzt um 11 cm (Aufpreis)	<b>22</b>	1 Set	
oder	<input type="checkbox"/> 3284-48SB		Fußstützanlage durchgehend, winkelvestellbar für kurze USL verkürzt um 7 cm (Aufpreis)	<b>22</b>	1 Set	
oder	<input type="checkbox"/> 3284-43SB		Fußstützanlage mit Alu-Fußbrett durchgehend, winkelvestellbar, hochklappbar (Aufpreis)	<b>23</b>	1 Set	
oder	<input type="checkbox"/> 3284-45SB		Einzelfußstützen, winkelvestellbar, hochklappbar (Aufpreis)	<b>24</b>	1 Paar	

**Bremsen, Radabdeckung**

mit/oder: Bitte jeweils nur eine Variante auswählen!

	Artikel-Nr.	Farbe	Artikelbezeichnung	Anzahl	
mit	<input type="checkbox"/>	3281-1750	<b>HOGGI</b> light Sportbremse	25	1 Set inkl.
oder	<input type="checkbox"/>	3285-1700	Standard-Kniehebelbremsen <b>SUPRA 2.0 Abdu</b>		1 Set inkl.
mit	<input type="checkbox"/>	3283-1610	Standard-Kleiderschutz passend zu Rahmengröße 1		1 Paar inkl.
oder	<input type="checkbox"/>	3283-1630	Standard-Kleiderschutz passend zu Rahmengröße 2+3 (SH 38-45)	26	1 Paar inkl.
oder	<input type="checkbox"/>	3283-1640	Standard-Kleiderschutz passend zu Rahmengröße 2+3 (SH 44-52)	27	1 Paar inkl.
oder	<input type="checkbox"/>	3283-1650	Standard-Kleiderschutz mit Armlehnen passend zu Rahmengröße 1 (Aufpreis)		1 Paar
oder	<input type="checkbox"/>	3283-1670	Standard-Kleiderschutz mit Armlehnen passend zu Rahmengröße 2+3 (SH 38-45) (Aufpreis)	28	1 Paar
oder	<input type="checkbox"/>	3283-1680	Standard-Kleiderschutz mit Armlehnen passend zu Rahmengröße 2+3 (SH 44-52) (Aufpreis)	29	1 Paar
mit	<input type="checkbox"/>	3282-160x	Gerader Kleiderschutz in Rahmenfarbe (0=20", 2=22", 4=24") (Aufpreis)		1 Paar
oder	<input type="checkbox"/>	3283-160x	Gerader Kleiderschutz i. Rf. mit Armlehnen (0=20", 2=22", 4=24") (Aufpreis)	30	1 Paar
mit	<input type="checkbox"/>	7000-0051	PU-Armauflagen, 235 mm lang		1 Paar inkl.
oder	<input type="checkbox"/>	7000-0052	PU-Armauflagen, 270 mm lang		1 Paar inkl.
oder	<input type="checkbox"/>	3282-165y-000	Radabdeckung Alu in Rahmenfarbe, 20-24" Einbau: <input type="checkbox"/> fest <input type="checkbox"/> abnehmbar (Aufpreis)	31	1 Set
oder	<input type="checkbox"/>	3282-166y-000	Radabdeckung Alu in R-Farbe mit integrierter Bremse, 20-24", Einbau: fest (Aufpreis)	32	1 Set
oder	<input type="checkbox"/>	3282-167y-000	Radabdeckung Alu in R-Farbe mit höhenverstellbaren und abnehmbaren Armlehnen, 20-24" Einbau: <input type="checkbox"/> fest <input type="checkbox"/> abnehmbar (Aufpreis)	33	1 Set
oder	<input type="checkbox"/>	3282-168y-000	Radabdeckung Alu in R-Farbe mit integrierter Bremse und abnehmbaren und höhenverstellbaren Armlehnen, 20-24" Einbau: fest (Aufpreis)	34	1 Set
mit	<input type="checkbox"/>	7000-0051	PU-Armauflagen, 235 mm lang		1 Paar inkl.
oder	<input type="checkbox"/>	7000-0052	PU-Armauflagen, 270 mm lang		1 Paar inkl.
	<input type="checkbox"/>	3240-8202	Therapietisch Gr. 2, SB 24 und 26 cm *	35	1 Stück
	<input type="checkbox"/>	3240-8203	Therapietisch Gr. 3, SB 28, 30 und 32 cm *		1 Stück
	<input type="checkbox"/>	3240-8204	Therapietisch Gr. 4, SB 34, 36 und 38 cm *		1 Stück
	<input type="checkbox"/>	3240-8205	Therapietisch Gr. 5, SB 40, 42 und 44 cm *		1 Stück

\* nur in Verbindung mit Armlehnen

**Antriebsräder**

mit/oder: Bitte jeweils nur eine Variante auswählen!

	Artikel-Nr.	Farbe	Artikelbezeichnung	Anzahl	Preis €
mit	<input type="checkbox"/>	1293-0xxx	Antriebsrad <b>HOGGI</b> light	1 Set	inkl.
oder	<input type="checkbox"/>	1293-2xxx	Antriebsrad <b>HOGGI</b> light mit Trommelbremse * (Aufpreis)	1 Set	
* nur in Verbindung mit Schiebebügel 3281-55SB oder Schiebegriffen 3281-52SB					
mit	<input type="checkbox"/>	1293-x2xx	20" Raddurchmesser	1 Set	inkl.
oder	<input type="checkbox"/>	1293-x3xx	22" Raddurchmesser	1 Set	inkl.
oder	<input type="checkbox"/>	1293-x4xx	24" Raddurchmesser	1 Set	inkl.
mit	<input type="checkbox"/>	1293-xx1x	Luftbereifung	36	1 Set inkl.
oder	<input type="checkbox"/>	1293-xx2x	Pannensichere PU-Bereifung (20x1 3/8", 22x1" und 24x1")	37	1 Set inkl.
mit	<input type="checkbox"/>	1293-xxx0	Ohne Greifreifen		
oder	<input type="checkbox"/>	1293-xxx1	Alu-Greifreifen, silber eloxiert, Greifringmontage "Standard"	38	1 Set inkl.
oder	<input type="checkbox"/>	1293-xxx2	Alu-Greifreifen, silber eloxiert, Greifringmontage "Hoch"	39	1 Set inkl.
oder	<input type="checkbox"/>	1293-xxx3	VA-Greifreifen, Greifringmontage "Standard" (Aufpreis)	40	1 Set
oder	<input type="checkbox"/>	1293-xxx4	VA-Greifreifen, Greifringmontage "Hoch" (Aufpreis)	41	1 Set
mit			<input type="checkbox"/> Greifreifenanbau eng		
oder			<input type="checkbox"/> Greifreifenanbau weit		
oder	<input type="checkbox"/>	1204-1155	Geschlossene ergonomische Greifreifen 22", schwarz eloxiert, für Hoggi-Light Räder (Aufpreis)	69	1 Set
oder	<input type="checkbox"/>	1204-1156	Geschlossene ergonomische Greifreifen 24", schwarz eloxiert, für Hoggi-Light Räder (Aufpreis)		1 Set
mit	<input type="checkbox"/>	1204-106X	"HOGGI Grip Plus" Greifreifeneinlagen schwarz, für geschlossene ergonomische Greifreifen (Aufpreis)	70	1 Set
	<input type="checkbox"/>	1204-114X	Aluminiumgreifreifen mit Antirutschbeschichtung schwarz, Greifreifenanbau "standard" * (Aufpreis)	71	1 Paar
	<input type="checkbox"/>	1204-114X	Aluminiumgreifreifen mit Antirutschbeschichtung schwarz, Greifreifenanbau "hoch" * (Aufpreis)		1 Paar

\* nur in Verbindung mit HOGGI light Antriebsrädern

## Antriebsräder

mit/oder: Bitte jeweils nur eine Variante auswählen!

	Artikel-Nr.	Farbe	Artikelbezeichnung	Anzahl	Preis €
oder	<input type="checkbox"/>	1296-4211	Luftrad 20x1" <b>HOGGI</b> Extra light schwarze Alu-Greifreifen (Aufpreis)	42	1 Set
oder	<input type="checkbox"/>	1296-4311	Luftrad 22x1" <b>HOGGI</b> Extra light schwarze Alu-Greifreifen (Aufpreis)		1 Set
oder	<input type="checkbox"/>	1296-4411	Luftrad 24x1" <b>HOGGI</b> Extra light schwarze Alu-Greifreifen (Aufpreis)		1 Set

## Speichenschutz // Alte Motive // Abverkauf

	Artikel-Nr.	Farbe	Artikelbezeichnung	Bild	Anzahl	Preis €
	<input type="checkbox"/>	1204-101x	Speichenschutz, transparent *	43	1 Set	
	<input type="checkbox"/>	1204-101x	Speichenschutz, transparent, für Trommelbremsräder *		1 Set	
	<input type="checkbox"/>	1204-101x	Speichenschutz mit Motiv ** (Abverkauf)	44	1 Set	
	<input type="checkbox"/>	1204-101x	Speichenschutz mit Motiv, für Trommelbremsräder ** (Abverkauf)		1 Set	

\* Motive 2021 nur möglich in Kombination mit 1204-2001-XXX  
 \*\* bitte Farbcode des Speichenschutzmotivs eintragen (siehe Anhang)  
 Nur solange der Vorrat reicht!  
 \*\*\* Speichenschutz mit Motiv ist nicht für 20" Räder erhältlich

## Speichenschutz // Neue Motive 2021 (mit 10% Händlerabbatt)

	Artikel-Nr.	Farbe	Artikelbezeichnung	Bild	Anzahl	Preis
	<input type="checkbox"/>	1204-2001-000	Speichenschutz Spezial-Innen-Folierung, einfarbig nach Kundenwunsch <sup>1 2</sup>		1 Set	
	<input type="checkbox"/>	1204-2001-2XX	Speichenschutz Spezial-Innen-Folierung mit Motiv <sup>1 3</sup>		1 Set	
	<input type="checkbox"/>	1204-2001-SA	Speichenschutz Spezial-Innen-Folierung mit Grafik nach Kundenvorgabe <sup>1</sup>			

<sup>1</sup> nur in Verbindung mit transparentem Speichenschutz  
<sup>2</sup> bitte RAL Ton angeben  
<sup>3</sup> Speichenschutz Motiv im "Speichenschutz Bestellblatt" wählbar (verfügbar auf der Website)

## Lenkräder

	Artikel-Nr.	Farbe	Artikelbezeichnung	Anzahl	Preis €
mit	<input type="checkbox"/>	1250-1002	Rad mit Vollgummireifen 100 x 32 mm	45	1 Set inkl.
oder	<input type="checkbox"/>	1250-1003	Rad mit Vollgummireifen 125 x 32 mm		1 Set inkl.
oder	<input type="checkbox"/>	1250-1005	Rad mit Vollgummireifen 140 x 40 mm		1 Set inkl.
oder	<input type="checkbox"/>	1249-1005	Skaterrolle mit Leuchtdioden 100 x 24 mm (Aufpreis)	46	1 Set
oder	<input type="checkbox"/>	1249-1006	Skaterrolle mit Leuchtdioden 125 x 24 mm (Aufpreis)		1 Set
oder	<input type="checkbox"/>	1221-1003	PU-Rad mit Design-Kunststofffelge (100 x 34 mm) (Aufpreis)	47	1 Set
oder	<input type="checkbox"/>	1221-1004	PU-Rad mit Design-Kunststofffelge (125 x 34 mm) (Aufpreis)		1 Set

## Zubehör

SB=Sitzbreite

	Artikel-Nr.	Farbe	Artikelbezeichnung	Anzahl	Preis €
	<input type="checkbox"/>	3281-880x	346 Wadenband mit Polster, passend zur Sitzbreite	48	1 Set
	<input type="checkbox"/>	3281-1901	Kippschutz wegschwenkbar, links (20")	49	1 Stück
	<input type="checkbox"/>	3281-1902	Kippschutz wegschwenkbar, rechts (20")		1 Stück
	<input type="checkbox"/>	3282-1901	Kippschutz wegschwenkbar, links (22+24")		1 Stück
	<input type="checkbox"/>	3282-1902	Kippschutz wegschwenkbar, rechts (22+24")		1 Stück
	<input type="checkbox"/>	3281-190x	Ankipphilfe, Anbau links <input type="checkbox"/> =3 oder rechts <input type="checkbox"/> =4	50	1 Stück
	<input type="checkbox"/>	3251-71SB	346 Sitzkissen 3 cm dick für RG. 1, schwarz	51	1 Stück
	<input type="checkbox"/>	3252-71SB	346 Sitzkissen 3 cm dick für RG. 2, schwarz		1 Stück
	<input type="checkbox"/>	3253-71SB	346 Sitzkissen 3 cm dick für RG. 3, schwarz		1 Stück
	<input type="checkbox"/>	3276-7100	346 Rückenkissen für Rückenblech, 2,5 cm dick (SB und RH)	52	1 Stück
mit	<input type="checkbox"/>	2240-1505	MDP Pelottenhalter abklappbar und abnehmbar zur Befestigung an Rundrohr D25 mm, links	53	1 Stück
mit	<input type="checkbox"/>	2240-1506	MDP Pelottenhalter abklappbar und abnehmbar zur Befestigung an Rundrohr D25 mm, rechts		1 Stück
oder	<input type="checkbox"/>	2240-1405	MDP Pelottenhalter fix Befestigung an Rundrohr D25 mm, links/rechts	54	1 Stück
mit	<input type="checkbox"/>	2240-1461	346 MDP Thoraxpelotte Gr.1 (8 x 10 x 2 cm), Bezug: schwarz	55	1 Stück
oder	<input type="checkbox"/>	2240-1462	346 MDP Thoraxpelotte Gr.2 (10 x 12 x 2 cm), Bezug: schwarz		1 Stück
oder	<input type="checkbox"/>	2240-1463	346 MDP Thoraxpelotte Gr.3 (12 x 13 x 2 cm), Bezug: schwarz		1 Stück
oder	<input type="checkbox"/>	2240-1471	MDP Thoraxpelotte gekröpft Gr.1 (6 x 11,5 x 2,5 cm), PU ohne Bezug	56	1 Stück
oder	<input type="checkbox"/>	2240-1472	MDP Thoraxpelotte gekröpft Gr.2 (8 x 14 x 2,5 cm), PU ohne Bezug		1 Stück
	<input type="checkbox"/>	3201-3830	Kopfstützenhalter universal (für 3245-7800 oder Fremdfabrikate) *	57	1 Stück
	<input type="checkbox"/>	3245-7800	306 Kopfstütze mit Hinterhauptpolster inklusive Montageset	58	1 Stück

\* ab Rückenhöhe 30 cm

Zubehör				SB=Sitzbreite
Artikel-Nr.	Farbe	Artikelbezeichnung	Anzahl	Preis €
<input type="checkbox"/>	3200-0401	Gurtführung als T-Träger oberhalb der Schultern	59	1 Stück
<input type="checkbox"/>	3251-77SB	Nylon Rückenverkleidung zum Abdecken der	60	1 Stück
<input type="checkbox"/>	3251-7600	Kantenschutz für Rückenrahmen und Teleskoprohre	61	1 Set
<input type="checkbox"/>	1204-101x	Greifreifenüberzug Silikon schwarz gerillt (5=20", 6=22", 7=24")	62	1 Set
<input type="checkbox"/>	3281-6100	Beckengurt	63	1 Stück
<input type="checkbox"/>	3201-6400	Fußgelenkgurte Gr. 1	64	1 Paar
<input type="checkbox"/>	3203-6400	Fußgelenkgurte, Gr. 2		1 Paar
<input type="checkbox"/>	3220-6702	4-Punkt Beckengurt, Gr. S (SB 24 - 30)	65	1 Stück
<input type="checkbox"/>	3220-6703	4-Punkt Beckengurt, Gr. M (SB 28 - 36)		1 Stück
<input type="checkbox"/>	3220-6704	4-Punkt Beckengurt, Gr. L (SB 34 - 42)		1 Stück
<input type="checkbox"/>	3231-7800	346 Abduktionskeil Gr. 1 (LBH 9x6x9 cm), abschwenkbar, schwarz*	66	1 Paar
<input type="checkbox"/>	3231-7900	346 Abduktionskeil Gr. 2 (LBH 11x8x10 cm), abschwenkbar, schwarz*		1 Paar
<input type="checkbox"/>	3233-7800	346 Abduktionskeil Gr. 3 (LBH 12x9x10cm), abschwenkbar, schwarz*		1 Paar

\* nur mit Sitzblech 328X-23SB

Sonderbau		(gesonderter Rabattsatz)		SB=Sitzbreite
Artikel-Nr.	Farbe	Artikelbezeichnung	Anzahl	Preis €
<input type="checkbox"/>	3281-80SB	346 Konturiertes Sitzkissen, mit Abduktion, Beinführung und Sitzhöckeraufnahmen, für SB 24-32, schwarz	67	1 Stück
<input type="checkbox"/>	3281-80SB	346 Konturiertes Sitzkissen, mit Abduktion, Beinführung und Sitzhöckeraufnahmen, für SB 34-44, schwarz		1 Stück
<input type="checkbox"/>	3275-7200	346 "HOGGI align" Konturiertes Rückenkissen, schwarz	68	1 Stück
<input type="checkbox"/>	SA-0286/2-KP	A-Keil Erhöhung um 30 mm *		1 Set
<b>* nur in Verbindung mit A-Keil und Konturiertem Sitzkissen</b>				
<input type="checkbox"/>	6999-0014	060 Rahmen in Sonderfarbe Kupfergold (Aufpreis)		1 Stück
<input type="checkbox"/>	6999-0021/1	Radgabeln pulverbeschichtet, Farbe aus Rahmenfarbtabelle gemäß Kundenangabe: (Aufpreis)		1 Set
<input type="checkbox"/>	6999-0021/2	Lagerplatten Rückenbasis pulverbeschichtet Farbe aus Rahmenfarbtabelle gemäß Kundenangabe (Aufpreis)		1 Set
<input type="checkbox"/>	6999-0021/3	Radabdeckungen nicht in Rahmenfarbe pulverbeschichtet Farbe aus Rahmenfarbtabelle gemäß Kundenangabe (Aufpreis)		1 Set
<input type="checkbox"/>	SA-0390	Polster in Sonderfarbe (siehe Polsterfarbtabelle)		Preis auf Anfrage
<input type="checkbox"/>	SA-0572-F-MP	Kunststoff Antirutschbeschichtung in Sonderfarbe: Reinweiß (RAL 9010), Silbergrau (RAL 7001), Himmelblau (RAL 5015), Verkehrsrot (RAL 3020), Reinorange (RAL 2004) * (Aufpreis)	72	1 Paar
<b>* nur in Verbindung mit HOGGI light Antriebsrädern</b>				
<input type="checkbox"/>	SA-0093-MP	Maxgrepp Original Greifreifen (Aufpreis)	73	1 Set
<input type="checkbox"/>	SA-0094-MP	Maxgrepp Ergo Para Greifreifen (Aufpreis)	74	1 Set
<input type="checkbox"/>	SA-0095-MP	Maxgrepp Ergo Para CP Greifreifen (Aufpreis)	75	1 Set
<input type="checkbox"/>	SA-0210	Rahmen in einer anderen RAL Farbe (Aufpreis)		1 Stück
<input type="checkbox"/>	SA-0505-MP	Verriegelung der Integrierten Bremse (Aufpreis)	76	1 Stück
<input type="checkbox"/>	SA-0594	Radabdeckung aus Carbon (Aufpreis)	77	Preis auf Anfrage

### Polsterfarben

<b>346</b> Schwarz	<b>321</b> Abstandsgewirke, schwarz (Sonderfarbe)	<b>348</b> Grau Soft (Sonderfarbe)
	<b>347</b> Beere Soft (Sonderfarbe)	<b>349</b> Türkis Soft (Sonderfarbe)

Alle **HOGGI** Polster werden aus schwer entflammarem Trevira CS gefertigt. Ausnahme Abstandsgewirke (321).

## SUPRA 2.0 Sitzhöhen vorn

Rahmengröße	Sitzwinkel	Pos. Lenkrad Lenkgabel kurz 1281-1023									Pos. Lenkrad Lenkgabel lang 1281-1026								
		100			125			140			100			125			140		
		1	2	3	1	2	3	1	2	3	2	3	4	2	3	4	2	3	4
1	0°	38	39	41	39	41	42	40	41	43	41	42	43	42	43	44	43	44	45
	4°	38	39	40	39	40	41	40	41	42	40	41	43	41	43	44	42	43	45
	7°	37	38	39	38	39	41	39	40	41	39	41	42	41	42	43	41	43	44
	10°	36	37	39	37	39	40	38	39	41	39	40	41	40	41	42	41	42	43
2	0°	40	41	43	41	43	44	42	43	45	43	44	45	44	45	46	45	46	47
	4°	40	41	42	41	42	43	42	43	44	42	43	45	43	45	46	44	45	47
	7°	39	40	41	40	41	43	41	42	43	41	43	44	43	44	45	43	45	46
	10°	38	39	41	39	41	42	40	41	43	41	42	43	42	43	44	43	44	45
3	0°	45	46	48	46	48	49	47	48	50	48	49	50	49	50	51	50	51	52
	4°	44	46	47	46	47	48	46	48	49	47	48	49	48	49	51	49	50	51
	7°	44	45	46	45	46	47	46	47	48	46	47	49	47	49	50	48	49	51
	10°	43	44	45	44	45	47	45	46	47	45	47	48	47	48	49	47	49	50

(Maße Vorderkante Sitzbespannung ± 0,5 cm)

## Unterschenkellängen

SUPRA 2.0 Abdu / SUPRA 2.0 Sitzhöhen und Unterschenkellängen pro Rahmengrößen								
Gr.	SH (@e14° Sitzneigung)	Fußstützen						
		3284-47SB 3281-47SB	3284-41SB 3281-41SB	3284-46SB 3281-46SB	3284-48SB 3281-48SB	3284-43SB 3281-43SB	3284-45SB 3281-45SB	3284-40SB 3281-40SB
		Fußstütze Standard	Fußstützanlage mit Alu-Fußbrett durchgehend, winkelverstellbar	Fußstützanlage mit Alu-Fußbrett durchgehend, winkelverstellbar hoch kurz	Fußstützanlage mit ALU-Fußbrett durchgehend, winkelverstellbar hoch mittel	Fußstützanlage mit Alu-Fußbrett durchgehend, winkelverstellbar, hochklappbar	Einzel Fußstützen, winkelverstellbar, hochklappbar	Fußstütze mit Fußbrett rückklappbar
SUPRA 2.0 Abdu Rahmen Gr. 1	38	28 - 34	28 - 34	16 - 23	20 - 26	28 - 34	28 - 34	28 - 35
	39	28 - 35	28 - 35	16 - 24	20 - 27	28 - 35	28 - 35	28 - 36
	40	28 - 36	28 - 36	16 - 25	20 - 28	28 - 36	28 - 36	28 - 37
	41	28 - 37	28 - 37	16 - 26	20 - 29	28 - 37	28 - 37	28 - 38
	42	28 - 38	28 - 38	16 - 27	20 - 30	28 - 38	28 - 38	28 - 39
	43	28 - 39	28 - 39	16 - 28	20 - 31	28 - 39	28 - 39	28 - 40
	44	28 - 40	28 - 40	16 - 29	20 - 32	28 - 40	28 - 40	28 - 41
45	28 - 40	28 - 40	16 - 29	20 - 32	28 - 40	28 - 40	28 - 41	
SUPRA 2.0 Abdu Rahmen Gr. 2	40	30 - 34	30 - 34	19 - 24	23 - 27	30 - 34	30 - 34	30 - 35
	41	30 - 35	30 - 35	19 - 25	23 - 28	30 - 35	30 - 35	30 - 36
	42	30 - 36	30 - 36	19 - 26	23 - 29	30 - 36	30 - 36	30 - 37
	43	30 - 37	30 - 37	19 - 27	23 - 30	30 - 37	30 - 37	30 - 38
	44	30 - 38	30 - 38	19 - 28	23 - 31	30 - 38	30 - 38	30 - 39
	45	30 - 39	30 - 39	19 - 29	23 - 32	30 - 39	30 - 39	30 - 40
	46	30 - 40	30 - 40	19 - 30	23 - 33	30 - 40	30 - 40	30 - 41
47	30 - 41	30 - 41	19 - 31	23 - 34	30 - 41	30 - 41	30 - 42	
SUPRA 2.0 Abdu Rahmen Gr. 3	44	34 - 40	34 - 40	23 - 28	27 - 32	34 - 40	34 - 40	34 - 41
	45	34 - 41	34 - 41	23 - 29	27 - 33	34 - 41	34 - 41	34 - 42
	46	34 - 42	34 - 42	23 - 30	27 - 34	34 - 42	34 - 42	34 - 43
	47	34 - 43	34 - 43	23 - 31	27 - 35	34 - 43	34 - 43	34 - 44
	48	34 - 44	34 - 44	23 - 32	27 - 36	34 - 44	34 - 44	34 - 45
	49	34 - 45	34 - 45	23 - 33	27 - 37	34 - 45	34 - 45	34 - 46
	50	34 - 46	34 - 46	23 - 34	27 - 38	34 - 46	34 - 46	34 - 47
51	34 - 46	34 - 46	23 - 35	27 - 39	34 - 46	34 - 46	34 - 47	

## Sitztiefbereiche je Aktivgrad

SUPRA 2.0 Sitztiefbereiche (Lenkrad-Ø 100 und Sitzwinkel 5° oder kleiner)													
Radgröße 20"				Radgröße 22"					Radgröße 24"				
AG	Rahmengröße			AG	Rahmengröße			AG	Rahmengröße				
	Gr.1	Gr.2	Gr.3		Gr.1	Gr.2	Gr.3		Gr.2	Gr.3			
0	23-29		24-34	0	25-29		25-34		29-39	0	28-34		29-39
1	24-30		25-35	1	26-30		26-35		30-40	1	29-35		30-40
2	25-31		26-36	2	27-31		27-36		31-41	2	30-36		31-41
3	26-32		27-37	3	28-32		28-37		32-42	3	31-37		32-42
4	27-33		28-38	4	29-33		29-38		33-43	4	32-38		33-43
5	28-34		29-39	5	30-34		30-39		34-44	5	33-39		34-44
6	29-35		30-40	6	31-35		31-40		35-45	6	34-40		35-45
7	30-36		31-41	7	32-36		32-41		36-46	7	35-41		36-46
8	31-37		32-42	8	33-37		33-42		37-47	8	36-42		37-47
9	32-38		33-43	9	34-38		34-43		38-48	9	37-43		38-48
10	33-39		34-44	10	35-39		35-44		39-49	10	38-44		39-49

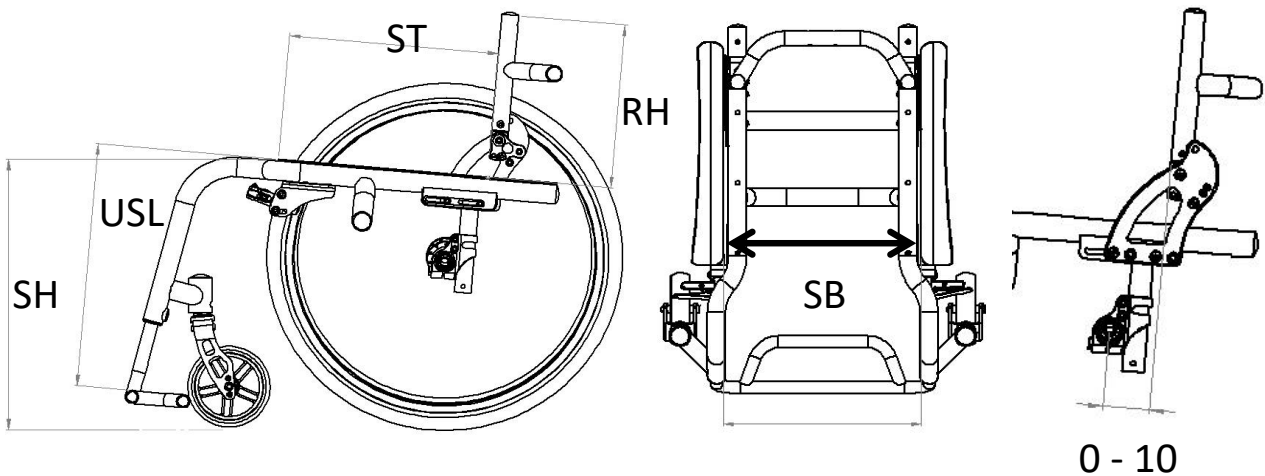
In Abhängigkeit von Lenkraddurchmesser größer Ø100mm und Sitzwinkel größer 5° können die minimalen Sitztiefen eventuell nicht erreicht werden.

## Einschränkung der Fußbanksysteme

SUPRA 2.0 Fußbanksysteme	Einschränkung Fußbanksysteme*				
	Mindestsitzwinkel			Vorderräder	
	1°	4°	6°	125	140
Rohrbügel-Fußstütze (Standard)	x				x
Fußstützanlage mit Alu-Fußrett durchgehend, winkelverstellbar	x				x
Fußstütze mit Fußbrett rückklappbar	x				x
Fußstützanlage durchgehend, winkelverstellbar für kurze USL verkürzt um 11 cm		x			x
Fußstützanlage durchgehend, winkelverstellbar für kurze USL verkürzt um 7 cm		x			x
Fußstützanlage mit Alu-Fußbrett durchgehend, winkelverstellbar, hochklappbar		x			x
Einzelfußstützen, winkelverstellbar, hochklappbar	x			x	
Einzelfußstützen, winkelverstellbar, hochklappbar			x		x

\* betrifft SUPRA 2.0 (SB 30-44) und SUPRA 2.0 Abdu

## Bemaßung und Aktivgrad



0 - 10

SH = Sitzhöhe USL = Unterschenkellänge ST = Sitztiefe RH = Rückenhöhe SB = Sitzbreite  
(Alle Maße ohne Sitz- und Rückenpolster)

## Rahmenfarben

001 Schwarz (RAL 9005)	021 Graualuminium (RAL 9007)	032 Schwarz matt (RAL 9005M)	059 Pastellblau (RAL 5024)
002 Silber	022 Signalweiß (RAL 9003)	039 Signalviolett (RAL 4008)	061 Hellrosa (RAL 3015)
003 Perlrubinrot (RAL 3032)	023 Reinorange (RAL 2004)	040 Nachtblau (RAL 5022)	064 Olivgrün (RAL 6003)
004 Perlnachtblau (RAL 5026)	024 Eisenglimmer	050 Weiß matt (RAL 9003)	065 Himbeerrot (RAL 3027)
005 Perlenzianblau (RAL 5025)	025 Signalblau (RAL 5005)	053 Lichtgrün (RAL 6027)	066 Weißgrün (RAL 6019)
017 Verkehrsgelb (RAL 1023)	026 Blutorange (RAL 2002)	054 Ozeanblau (RAL 5020)	
018 Feuerrot (RAL 3000)	027 Erikaviolett (RAL 4003)	056 Türkisblau (RAL 5018)	
019 Himmelblau (RAL 5015)	028 Perlviolett (RAL 4011)	057 Eisenglimmer light	
020 Gelbgrün (RAL 6018)	029 Perlbeige (RAL 1035)	058 Lachsorange (RAL 2012)	

SA-0210-MP weitere RAL-Farben auf Anfrage (RAL-Nummer  angeben), Mehrpreis

Farbcode

201	HOGGI blau
202	Elfenland
203	Maus
204	Wasserwelt
205	Zug
206	Drache
207	Zirkus





# AUSSTATTUNGEN // ZUBEHÖRE // SUPRA 2.0 Abdu



Sitzbespannung




Sitzblech



Rückenrahmen



Rückenbespannung



Rückenblech in  
Rahmenfarbe



Teleskoprohre



Einzelschiebegriffe



Einzelschiebegriffe 90°



Zentralschiebegriff  
Delta-Form



Schiebebügel



Schiebegriffe



Schiebegriffe,  
rückverlagert



Schiebegriff abklappbar



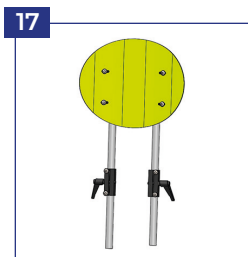
Rücken fest




Rücken, abklappbar



Transportsicherung



Rückenverlängerung



Polster für  
Rückenverlängerung



Rohrbügel-Fußstütze  
Standard



Fußstützanlage,  
durchgehend



Fußstützanlage mit  
Fußbrett, rückklappbar



Fußstützanlage,  
für kurze USL




Fußstützanlage,  
hochklappbar



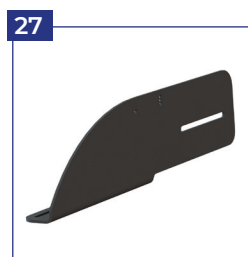
Einzelfußstützen



HOGGI light  
Sportbremse



Standard-Kleiderschutz



Standard-Kleiderschutz



Standard-Kleiderschutz  
mit Armlehnen




Standard-Kleiderschutz  
mit Armlehnen



Kleiderschutz mit  
PU-Armauflagen

# AUSSTATTUNGEN // ZUBEHÖRE // SUPRA 2.0 Abdu



Radabdeckung aus Aluminium



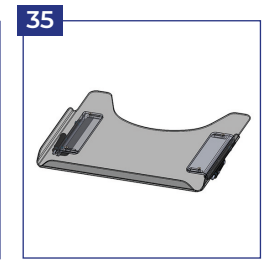
Radabdeckung mit integrierter Bremse



Radabdeckung, höhenverstellbare Armlehnen



Radabdeckung, Armlehnen und integ. Bremse



Therapietisch



Luftbereifung



Luftbereifung mit Trommelbremse



PU-Bereifung



PU-Bereifung mit Trommelbremse



Alu-Greifreifen, standard



Alu-Greifreifen, hoch



VA-Greifreifen, standard



VA-Greifreifen, hoch



HOGGI Extra light



Speichenschutz, transparent



Speichenschutz mit Motiv



Rad mit Vollgummireifen



Skaterrolle mit Leuchtdioden



PU-Rad mit Design-Kunststofffelge



Wadenband mit Polster



Kippschutz



Ankipphilfe



Sitzkissen



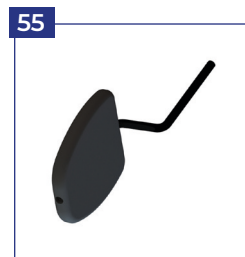
Rückenkissen



MDP Pelottenhalter abklappbar & abnehmbar



MDP Pelottenhalter fix



MDP Thoraxpelotte



MDP Thoraxpelotte gekröpft



Kopfstützenhalter universal



Kopfstütze mit Hinterhauptpolster

# AUSSTATTUNGEN // ZUBEHÖRE // SUPRA 2.0 Abdu



59 Gurtführung als T-Träger



60 Nylon-Rückenverkleidung



61 Kantenschutz



62 Greifreifenüberzug



63 Beckengurt



64 Fußgelenkgurte



65 4-Punkt Beckengurt



66 Abduktionskeil



67 Konturiertes Sitzkissen mit Abduktion



68 „HOGGI align“ Konturiertes Rückenkissen



69 Geschlossene ergonomische Greifreifen



70 HOGGI Grip Plus



71 Alugreifreifen mit Antirutschbeschichtung



72 Antirutschbeschichtung in Sonderfarbe




73 Maxgrepp Original Greifreifen



74 Maxgrepp Ergo Para Greifreifen



75 Maxgrepp Ergo Para CP Greifreifen



76 Verriegelung der Integrierten Bremse



77 Radabdeckung aus Carbon