



CESA Aktiv-Rollstuhl für Kinder und Jugendliche

HMV-Nr.: 18.50.03.6001

Crash getestet nach ISO 7176-19

Grundausrüstung

- Fußstütze Standard
- Sitztiefenverstellung
- Sitz- u. Rückenflächen
- Radstandsverstellung
- Antriebsräder HOGGI light
- HOGGI light Bremsen

Preis:

Alle Preise in €, Stand 01/2025, gültig bis auf Widerruf, Zzgl. 7% MwSt - Bei Ersatzteil- u. separater Zubehörbestellung zzgl. 19% MwSt.

Angebot

Bestellung

Auftragsnummer / Kommission

Datum

Rechnungsanschrift

Firma

Kundennummer

Straße

Postleitzahl, Ort

E-Mail

Telefon

Fax

Lieferanschrift (falls abweichend von Rechnungsanschrift)

Firma

Straße

Postleitzahl, Ort



Grundausrüstung

- Boxrahmen-Aktivrollstuhl in Aluminiumkonstruktion, pulverbeschichtet; mitwachsend in der Sitztiefe
- 3 Rahmengrößen:
 - Rahmengröße 1: SB 24 - 30 cm in 2 cm Schritten
 - Rahmengröße 2: SB 26 - 36 cm in 2 cm Schritten
 - Rahmengröße 3: SB 30 - 44 cm in 2 cm Schritten
- Umrüstbar auf andere Sitzbreiten
- Sitzhöhen vorne: 36 cm bis 49 cm
- Sitzwinkel: 0° bis 12°
- Sitzrahmenwinkel 100°
- Aktivgradverstellung 1 – 8 cm
- Rückenwinkel: 80 - 105°
- Kleiderschutz
- Antriebsräder mit Hohlkammerfelgen und Leichtlaufbereifung inklusive Greifreifen
- **HOGGI** light Bremsen
- Radsturz: 3°, 6°, 9° oder 12°
- Zuladung: 60 kg (RG 1), 80 kg (RG 2), 100 kg (RG 3)

Mindestangaben (Ohne diese Daten kann Ihr Auftrag nicht bearbeitet werden.)

Rahmenfarbe (Farbcode eintragen) Verfügbare Farben siehe Tabelle "Rahmenfarben"

Sitzbreite (cm) 24 26 28 30 32 34 36 38 40 42 44

Sturz 3° (3274-1291) 6° (3274-1292) 9° (3274-1293) 12° (3274-1294)

Sitzhöhe (cm) (36 - 49) Siehe Tabelle „Sitzhöhe“ **Sitzwinkel** (0° - 12°)

Voreinstellungen

Sitztiefe (ST) ¹ (24 - 48 cm) ¹ **Unterschenkelänge (USL)** (15 - 47 cm) ²

Rückenwinkel (80 - 105°)

Aktivgrad ³ (1 - 8 cm)

¹ siehe Tabelle Sitztiefe ² siehe Tabelle Unterschenkelänge ³ siehe Abbildung "Aktivgrad"
Bei fehlenden Angaben wird werksseitig auf das kleinste Maß eingestellt. Der Rückenwinkel wird auf 0° eingestellt.

Grundausrüstung

mit/oder: Bitte jeweils nur eine Variante auswählen! SB=Sitzbreite

	Artikel-Nr.	Farbe	Artikelbezeichnung	Bild	Anzahl	Preis
	<input type="checkbox"/> 3220-00SB		CESA Gr.1 (20")		1 Stück	
	<input type="checkbox"/> 3221-00SB		CESA Gr.2 (22")		1 Stück	
	<input type="checkbox"/> 3222-00SB		CESA Gr.3 (24")		1 Stück	
mit	<input type="checkbox"/> 3220-21SB	052	Sitzblech SB	01	1 Stück	inkl.
oder	<input type="checkbox"/> 3220-2199		Ohne Sitzblech oder Sitzbespannung		1 Set	
	<input type="checkbox"/> 3220-2110		Befestigungsset Sitzelemente für Sonderbau		1 Set	
mit	<input type="checkbox"/> 3220-31SB		Rückenbasis "starr", RH 20 cm	02	1 Set	inkl.
oder	<input type="checkbox"/> 3220-32SB		Rückenbasis "starr", RH 25 cm		1 Set	inkl.
oder	<input type="checkbox"/> 3220-33SB		Rückenbasis "starr", RH 30 cm		1 Set	inkl.
oder	<input type="checkbox"/> 3220-34SB		Rückenbasis "starr", RH 35 cm		1 Set	inkl.
oder	<input type="checkbox"/> 3220-35SB		Rückenbasis "winkelverstellbar u. abklappbar", RH 20	(Aufpreis) 03	1 Set	
oder	<input type="checkbox"/> 3220-36SB		Rückenbasis "winkelverstellbar u. abklappbar", RH 25	(Aufpreis)	1 Set	
oder	<input type="checkbox"/> 3220-37SB		Rückenbasis "winkelverstellbar u. abklappbar", RH 30	(Aufpreis)	1 Set	
oder	<input type="checkbox"/> 3220-38SB		Rückenbasis "winkelverstellbar u. abklappbar", RH 35	(Aufpreis)	1 Set	
(Winkelverstellbereich 80 - 105 in 6° Schritten)						
mit	<input type="checkbox"/> 3220-51SB		Rückenblech in Rahmenfarbe, RH 20	04	1 Set	inkl.
oder	<input type="checkbox"/> 3220-52SB		Rückenblech in Rahmenfarbe, RH 25		1 Set	inkl.
oder	<input type="checkbox"/> 3220-53SB		Rückenblech in Rahmenfarbe, RH 30		1 Set	inkl.
oder	<input type="checkbox"/> 3220-54SB		Rückenblech in Rahmenfarbe, RH 35		1 Set	inkl.
oder	<input type="checkbox"/> 3220-56SB		Rückenbespannung, RH 25-35*	05	1 Set	inkl.
oder	<input type="checkbox"/> 3220-57SB		Rückenbespannung, RH 30-40*		1 Set	inkl.
oder	<input type="checkbox"/> 3220-58SB		Rückenbespannung, RH 35-40*		1 Set	inkl.
* Höhenverstellung nur mit 3251-2175 oder 3261-5102						
oder	<input type="checkbox"/> 3220-5199		Ohne Rückenblech oder Rückenbespannung		1 Set	
	<input type="checkbox"/> 3220-5110		Befestigungsset Rückenelemente für Sonderbau		1 Set	
mit	<input type="checkbox"/> 3221-48SB		Rohrbügel-Fußstütze Standard *	06	1 Set	inkl.
oder	<input type="checkbox"/> 3221-41SB		Fußstützanlage durchgehend, winkelverstellbar	07	1 Set	inkl.
			Fußstützanlage durchgehend, winkelverstellbar, hochklappbar **	(Aufpreis) 08	1 Set	
oder	<input type="checkbox"/> 3221-45SB		Einzelfußstützen, winkelverstellbar, hochklappbar **	(Aufpreis) 09	1 Paar	
			Fußstützanlage durchgehend, winkelverstellbar für kurze USL ***	(Aufpreis) 10	1 Set	
oder	<input type="checkbox"/> 3221-47SB		Fußstützanlage durchgehend, winkelverstellbar für mittel-kurze USL ***	(Aufpreis)	1 Set	
* ab SB 30, ** ab SB 28, ***nur bis SB 36						
oder	<input type="checkbox"/> 3221-40SB		Fußstützanlage mit Fußbrett in Rahmenfarbe, rückklappbar	11	1 Set	
	<input type="checkbox"/> 3220-880x	346	Wadenband mit Polster, passend zur Sitzbreite	12	1 Stück	
	<input type="checkbox"/> 3220-7300		Transportsicherung nach ISO 7176-19 (Mindestrückenhöhe 30 cm) *	13	1 Set	
	<input type="checkbox"/> 3274-7301		Rückenverlängerung (nur mit Rückenblech)		1 Set	
	<input type="checkbox"/> 3274-7370	346	Polster für Rückenverlängerung, schwarz	(Aufpreis)	1 Stück	
* wenn im Behindertentransportwagen keine Abstützung im Schulter- und Kopfbereich eingerichtet ist, dann nur zusammen mit einer Rückenverlängerung zu verwenden.						
mit	<input type="checkbox"/> 3275-52SB		Schiebebügel	14	1 Stück	
oder	<input type="checkbox"/> 3275-54SB		Schiebebügel "breit"	15	1 Stück	
oder	<input type="checkbox"/> 3275-53SB		Schiebegriffe	16	1 Stück	
oder	<input type="checkbox"/> 3281-5200		Schiebegriffe rückverlagert, höhenverstellbar	17	1 Stück	
oder	<input type="checkbox"/> 3281-5203		Schiebegriff abklappbar	18	1 Stück	
	<input type="checkbox"/> 3251-2175		Teleskoprohre in den Rückenrohren für Rückenhöhenverstellung (ab RH 25) *	19	1 Set	
oder	<input type="checkbox"/> 3261-5102		Einzelschiebegriffe in den Rückenrohren (ab RH 25)	20	1 Set	
oder	<input type="checkbox"/> 3281-5201		Einzelschiebegriffe standard 90° Gr.1	21	1 Set	
oder	<input type="checkbox"/> 3281-5202		Einzelschiebegriffe standard 90° Gr.2		1 Set	
oder	<input type="checkbox"/> 3275-5502		Zentralschiebegriff Delta-Form (max. SB 36)	22	1 Stück	

Bremsen, Radabdeckung

mit/oder: Bitte jeweils nur eine Variante auswählen!

	Artikel-Nr.	Farbe	Artikelbezeichnung	Bild	Anzahl	Preis
mit	<input type="checkbox"/> 3275-1750		HOGGI light Sportbremse	23	1 Set	inkl.
oder	<input type="checkbox"/> 3221-1700		Standard-Kniehebelbremsen CESA		1 Set	inkl.
mit			Kleiderschutz		1 Set	inkl.
oder	<input type="checkbox"/> 3275-160x		Radabdeckung	(Aufpreis) 24	1 Set	
oder	<input type="checkbox"/> 3275-169x		Radabdeckung mit integrierter Bremse	(Aufpreis) 25	1 Set	
oder	<input type="checkbox"/> 3276-160x		Radabdeckung mit höhenverstellbaren und abnehmbaren Armlehnen	(Aufpreis) 26	1 Set	
oder	<input type="checkbox"/> 3276-169x		Radabdeckung mit integrierter Bremse und abnehmbaren und höhenverstellbaren Armlehnen	(Aufpreis) 27	1 Set	
mit	<input type="checkbox"/> 7000-0051		PU-Armauflagen, 235 mm lang		1 Paar	inkl.
oder	<input type="checkbox"/> 7000-0052		PU-Armauflagen, 270 mm lang		1 Paar	inkl.
	<input type="checkbox"/> 3240-8202		Therapietisch Gr. 2, SB 24 und 26 cm **	28	1 Stück	
	<input type="checkbox"/> 3240-8203		Therapietisch Gr. 3, SB 28, 30 und 32 cm **		1 Stück	
	<input type="checkbox"/> 3240-8204		Therapietisch Gr. 4, SB 34, 36 und 38 cm **		1 Stück	
	<input type="checkbox"/> 3240-8205		Therapietisch Gr. 5, SB 40, 42 und 44 cm **		1 Stück	

** nur in Verbindung mit Armlehnen

Radabdeckung aus Aluminium

mit/oder: Bitte jeweils nur eine Variante auswählen!

	Artikel-Nr.	Farbe	Artikelbezeichnung	Bild	Anzahl	Preis
mit	<input type="checkbox"/> 3277-1604		Radabdeckung Alu in Rahmenfarbe, 20-24"	29	1 Set	
oder	<input type="checkbox"/> 3278-1604		Radabdeckung Alu in Rahmenfarbe 20-24" mit höhenverst. u. abnehmbaren Armlehnen	30	1 Set	
oder	<input type="checkbox"/> 3277-1605		Radabdeckung Alu in Rahmenfarbe, 20-24", breit für 3° Sturz		1 Set	
oder	<input type="checkbox"/> 3278-1605		Radabdeckung Alu in Rahmenfarbe 20-24" mit höhenverst. u. abnehmbaren Armlehnen, breit für 3° Sturz		1 Set	
oder	<input type="checkbox"/> 3277-1694		Radabdeckung Alu in Rahmenfarbe mit integrierter Bremsanlage für 20-24" Räder	31	1 Set	
oder	<input type="checkbox"/> 3278-1694		Radabdeckung Alu in Rahmenfarbe 20-24" mit integ. Bremse u. höhenverst. abnehmbaren Armlehnen	32	1 Set	
oder	<input type="checkbox"/> 3277-1695		Radabdeckung Alu in Rahmenfarbe mit integrierter Bremsanlage für 20-24" Räder, breit für 3° Sturz		1 Set	
oder	<input type="checkbox"/> 3278-1695		Radabdeckung Alu in R-farbe. 20-24" mit integ. Br. u. höhenverst. abnehmb. Armlehnen, breit 3° Sturz		1 Set	

Antriebsräder

mit/oder: Bitte jeweils nur eine Variante auswählen!

	Artikel-Nr.	Farbe	Artikelbezeichnung	Bild	Anzahl	Preis
mit	<input type="checkbox"/> 1296-0xxx		Antriebsrad HOGGI light	33	1 Set	inkl.
oder	<input type="checkbox"/> 1297-1xxx		Antriebsrad HOGGI light mit Trommelbremse *	(Aufpreis) 34	1 Set	
			* nur in Verbindung mit Schiebebügel oder Schiebegriffe			
mit	<input type="checkbox"/> 129x-xx1x		Luftbereifung	33	1 Set	inkl.
oder	<input type="checkbox"/> 129x-xx2x		Pannensichere PU-Bereifung (20x1 3/8", 22x1" und 24x1")	34	1 Set	inkl.
mit	<input type="checkbox"/> 129x-xxx0		Ohne Greifreifen			
oder	<input type="checkbox"/> 129x-xxx1		Alu-Greifreifen, silber eloxiert, Greifreifenanbau "standard"	35	1 Set	inkl.
oder	<input type="checkbox"/> 129x-xxx2		Alu-Greifreifen, silber eloxiert, Greifreifenanbau "hoch"	36	1 Set	inkl.
oder	<input type="checkbox"/> 129x-xxx3		VA-Greifreifen, Greifreifenanbau "standard"	(Aufpreis) 37	1 Set	
oder	<input type="checkbox"/> 129x-xxx4		VA-Greifreifen, Greifreifenanbau "hoch"	(Aufpreis) 38	1 Set	
mit			<input type="checkbox"/> Greifreifenanbau "eng"			
oder			<input type="checkbox"/> Greifreifenanbau "weit"			
oder	<input type="checkbox"/> 1204-1155		Geschlossene ergonomische Greifreifen 22", schwarz eloxiert, für Hoggi-Light Räder	(Aufpreis) 69	1 Set	
oder	<input type="checkbox"/> 1204-1156		Geschlossene ergonomische Greifreifen 24", schwarz eloxiert, für Hoggi-Light Räder	(Aufpreis)	1 Set	
mit	<input type="checkbox"/> 1204-106X		"HOGGI Grip Plus" Greifreifeneinlagen schwarz, für geschlossene ergonomische Greifreifen	(Aufpreis) 70	1 Set	
	<input type="checkbox"/> 1204-114X		Aluminiumgreifreifen mit Antirutschbeschichtung schwarz, Greifreifenanbau "standard" *	(Aufpreis) 67	1 Paar	
	<input type="checkbox"/> 1204-114X		Aluminiumgreifreifen mit Antirutschbeschichtung schwarz, Greifreifenanbau "hoch" *	(Aufpreis)	1 Paar	

* nur in Verbindung mit HOGGI light Antriebsrädern

Antriebsräder

mit/oder: Bitte jeweils nur eine Variante auswählen!

	Artikel-Nr.	Farbe	Artikelbezeichnung	Bild	Anzahl	Preis
mit	<input type="checkbox"/> 1296-4211		Luftrad 20x1" HOGGI Extra light schwarze Alu-Greifreifen (Aufpreis)	39	1 Set	
mit	<input type="checkbox"/> 1296-4311		Luftrad 22x1" HOGGI Extra light schwarze Alu-Greifreifen (Aufpreis)		1 Set	
oder	<input type="checkbox"/> 1296-4411		Luftrad 24x1" HOGGI Extra light schwarze Alu-Greifreifen (Aufpreis)		1 Set	

Speichenschutz // Alte Motive // Abverkauf

	Artikel-Nr.	Farbe	Artikelbezeichnung	Bild	Anzahl	Preis
	<input type="checkbox"/> 1204-101x		Speichenschutz, transparent *	40	1 Set	
	<input type="checkbox"/> 1204-101x		Speichenschutz, transparent, für Trommelbremsräder *		1 Set	
	<input type="checkbox"/> 1204-101x		Speichenschutz mit Motiv ** (Abverkauf)	41	1 Set	
	<input type="checkbox"/> 1204-101x		Speichenschutz mit Motiv, für Trommelbremsräder ** (Abverkauf)		1 Set	

* Motive 2021 nur möglich in Kombination mit 1204-2001-XXX
 ** bitte Farbcode des Speichenschutzmotivs eintragen (siehe Anhang)
 Nur solange der Vorrat reicht!
 *** Speichenschutz mit Motiv ist nicht für 20" Räder erhältlich

Speichenschutz // Neue Motive 2021 (mit 10% Händlerrabatt)

	Artikel-Nr.	Farbe	Artikelbezeichnung	Bild	Anzahl	Preis
	<input type="checkbox"/> 1204-2001-000		Speichenschutz Spezial-Innen-Folierung, einfarbig nach Kundenwunsch ^{1 2}		1 Set	
	<input type="checkbox"/> 1204-2001-2XX		Speichenschutz Spezial-Innen-Folierung mit Motiv ^{1 3}		1 Set	
	<input type="checkbox"/> 1204-2001-SA		Speichenschutz Spezial-Innen-Folierung mit Grafik nach Kundenvorgabe ¹			

¹ nur in Verbindung mit transparentem Speichenschutz
² bitte RAL Ton angeben
³ Speichenschutz Motiv im "Speichenschutz Bestellblatt" wählbar (verfügbar auf der Website)

Lenkräder

mit/oder: Bitte jeweils nur eine Variante auswählen!

	Artikel-Nr.	Farbe	Artikelbezeichnung	Bild	Anzahl	Preis
mit	<input type="checkbox"/> 1250-1002S		Rad mit Vollgummireifen, schwarz (100 x 32 mm) *	42	1 Set	inkl.
oder	<input type="checkbox"/> 1250-1003S		Rad mit Vollgummireifen, schwarz (125 x 32 mm)		1 Set	inkl.
oder	<input type="checkbox"/> 1250-1005S		Rad mit Vollgummireifen, schwarz (140 x 40 mm)		1 Set	inkl.
oder	<input type="checkbox"/> 1249-1005		Skaterrolle mit Leuchtdioden (100 x 24 mm) * (Aufpreis)	43	1 Set	
oder	<input type="checkbox"/> 1249-1006		Skaterrolle mit Leuchtdioden (125 x 24 mm) (Aufpreis)		1 Set	
oder	<input type="checkbox"/> 1221-1003		PU-Rad mit Design-Kunststofffelge (100 x 34 mm) * (Aufpreis)	44	1 Set	
oder	<input type="checkbox"/> 1221-1004		PU-Rad mit Design-Kunststofffelge (125 x 34 mm) (Aufpreis)		1 Set	

* 100 mm Rad nicht möglich bei 3° Sturz

Zubehör

SB=Sitzbreite

	Artikel-Nr.	Farbe	Artikelbezeichnung	Bild	Anzahl	Preis
	<input type="checkbox"/> 3220-1801		Kippschutz, wegschwenkbar, Anbau links	45	1 Stück	
	<input type="checkbox"/> 3220-1802		Kippschutz, wegschwenkbar, Anbau rechts		1 Stück	
	<input type="checkbox"/> 3275-1803		Ankipphilfe, Anbau links	46	1 Stück	
	<input type="checkbox"/> 3275-1804		Ankipphilfe, Anbau rechts		1 Stück	
	<input type="checkbox"/> 3275-1910		Abweisrollen *	47	1 Set	
			* nicht in Kombination mit Lenk- und Schiebehilfe			
	<input type="checkbox"/> 1204-101x		Greifreifenüberzug Silikon, schwarz gerillt	48	1 Set	
	<input type="checkbox"/> 3222-1xSB		Verbreiterungssatz um 2 cm, Modelle mit "starrer" Rückenbasis □ 6 = RH 20, □ 7 = RH 25, □ 8 = RH 30, □ 9 = RH 35		1 Set	
	<input type="checkbox"/> 3229-1xSB		Verbreiterungssatz um 2 cm, Modelle mit "abklappbarem" Rücken □ 6 = RH 20, □ 7 = RH 25, □ 8 = RH 30, □ 9 = RH 35		1 Set	
	<input type="checkbox"/> 3201-6400		Fußgelenkgurte, Gr. 1	49	1 Paar	
	<input type="checkbox"/> 3203-6400		Fußgelenkgurte, Gr. 2		1 Paar	
	<input type="checkbox"/> 3220-6100		Beckengurt, schwarz für Rückenbasis starr	50	1 Stück	
	<input type="checkbox"/> 3220-6101		Beckengurt, schwarz für Rückenbasis winkelverstellbar		1 Stück	
	<input type="checkbox"/> 3220-6702		4-Punkt Beckengurt, Gr. S (SB 24 - 30)	51	1 Stück	
	<input type="checkbox"/> 3220-6703		4-Punkt Beckengurt, Gr. M (SB 28 - 36)		1 Stück	
	<input type="checkbox"/> 3220-6704		4-Punkt Beckengurt, Gr. L (SB 34 - 42)		1 Stück	
	<input type="checkbox"/> 3251-7600		Kantenschutz für Rückenrohre mit Rückenbespannung	52	1 Set	

Zubehör für Sitz- und Rückenblech

SB=Sitzbreite

	Artikel-Nr.	Farbe	Artikelbezeichnung	Bild	Anzahl	Preis
	<input type="checkbox"/> 3231-7800	346	Abduktionskeil Gr. 1 (LBH 9x6x9 cm), abschwenkbar, schwarz*	53	1 Paar	
	<input type="checkbox"/> 3231-7900	346	Abduktionskeil Gr. 2 (LBH 11x8x10 cm), abschwenkbar, schwarz*		1 Paar	
	<input type="checkbox"/> 3233-7800	346	Abduktionskeil Gr. 3 (LBH 12x9x10cm), abschwenkbar, schwarz*		1 Paar	
	* nur mit Sitzblech 3220-21SB					
	<input type="checkbox"/> 3220-71SB	346	Sitzkissen 3 cm dick, schwarz	54	1 Stück	
	<input type="checkbox"/> 3276-7100	346	Rückenkissen für Rückenblech, 2,5 cm dick (SB und RH)	55	1 Stück	
mit	<input type="checkbox"/> 2240-1505		MDP Pelottenhalter abklappbar und abnehmbar zur Befestigung an Rundrohr D25 mm, links	56	1 Stück	
mit	<input type="checkbox"/> 2240-1506		MDP Pelottenhalter abklappbar und abnehmbar zur Befestigung an Rundrohr D25 mm, rechts		1 Stück	
oder	<input type="checkbox"/> 2240-1405		MDP Pelottenhalter fix Befestigung an Rundrohr D25 mm, links/rechts	57	1 Stück	
mit	<input type="checkbox"/> 2240-1461	346	MDP Thoraxpelotte Gr.1 (8 x 10 x 2 cm), Bezug: schwarz	58	1 Stück	
oder	<input type="checkbox"/> 2240-1462	346	MDP Thoraxpelotte Gr.2 (10 x 12 x 2 cm), Bezug: schwarz		1 Stück	
oder	<input type="checkbox"/> 2240-1463	346	MDP Thoraxpelotte Gr.3 (12 x 13 x 2 cm), Bezug: schwarz		1 Stück	
oder	<input type="checkbox"/> 2240-1471		MDP Thoraxpelotte gekröpft Gr.1 (6 x 11,5 x 2,5 cm), PU ohne Bezug	59	1 Stück	
oder	<input type="checkbox"/> 2240-1472		MDP Thoraxpelotte gekröpft Gr.2 (8 x 14 x 2,5 cm), PU ohne Bezug		1 Stück	
	<input type="checkbox"/> 3201-3830		Kopfstützenhalter universal (für 3245-7800 oder Fremdfabrikate) *	60	1 Stück	
	<input type="checkbox"/> 3245-7800	306	Kopfstütze mit Hinterhauptpolster inklusive Montageset	61	1 Stück	
	* ab Rückenhöhe 30 cm					
	<input type="checkbox"/> 3200-0401		Gurtführung als T-Träger oberhalb der Schultern	62	1 Stück	

Sonderbau

SB=Sitzbreite

	Artikel-Nr.	Farbe	Artikelbezeichnung	Bild	Anzahl	Preis
	<input type="checkbox"/> 3220-80SB	346	Konturiertes Sitzkissen, mit Abduktion, Beinführung und Sitzhöckeraufnahmen, für SB 24-32, schwarz	63	1 Stück	
	<input type="checkbox"/> 3220-80SB	346	Konturiertes Sitzkissen, mit Abduktion, Beinführung und Sitzhöckeraufnahmen, für SB 34-44, schwarz		1 Stück	
	<input type="checkbox"/> 3275-7200	346	"HOGGI align" Konturiertes Rückenkissen, schwarz	64	1 Stück	
	<input type="checkbox"/> SA-0286/2-KP		A-Keil Erhöhung um 30 mm *		1 Set	
	* nur in Verbindung mit A-Keil und Konturiertem Sitzkissen					
	<input type="checkbox"/> SA-0210-MP		Rahmen in einer anderen RAL Farbe	(Aufpreis)	1 Stück	
	<input type="checkbox"/> 6999-0014	060	Rahmen in Sonderfarbe Kupfergold	(Aufpreis)	1 Stück	
	<input type="checkbox"/> 6999-0017		Radgabeln und Sturzadapter pulverbeschichtet, Farbe aus Rahmenfarbtabelle gemäß Kundenangabe	(Aufpreis)	1 Set	
	<input type="checkbox"/> SA-0279/5-KP		CESA Lenk- und Schiebehilfe *	65	1 Stück	
	* bei Nachrüstung fallen zusätzliche Kosten an					
	<input type="checkbox"/> SA-0619/2-KP		Anbauadapter zu Lenk- u. Schiebehilfe für "phil&teds" Geschwistersitz oder universal Autositz Adapter	66	1 Set	
	<input type="checkbox"/> SA-0390		Polster in Sonderfarbe (siehe Polsterfarbtabelle)		Preis auf Anfrage	
	<input type="checkbox"/> SA-0572-F-MP		Kunststoff Antirutschbeschichtung in Sonderfarbe: Reinweiß (RAL 9010), Silbergrau (RAL 7001), Himmelblau (RAL 5015), Verkehrsrot (RAL 3020), Reinorange (RAL 2004) *	68	1 Paar	
	* nur in Verbindung mit HOGGI light Antriebsrädern					
	<input type="checkbox"/> SA-0093-MP		Maxgrepp Original Greifreifen	(Aufpreis)	71	1 Set
	<input type="checkbox"/> SA-0094-MP		Maxgrepp Ergo Para Greifreifen	(Aufpreis)	72	1 Set
	<input type="checkbox"/> SA-0095-MP		Maxgrepp Ergo Para CP Greifreifen	(Aufpreis)	73	1 Set
	<input type="checkbox"/> SA-0528-MP		Vorbereitung für Elektroantrieb Alber "e-fix"	(Aufpreis)	1 Set	
	<input type="checkbox"/> SA-0528/1-MP		Transportsicherung in Kombination mit Zusatzantrieben	(Aufpreis)	1 Set	
	<input type="checkbox"/> SA-0528/2-MP		Vorbereitung für Elektroantrieb Alber "Twion, e-motion"	(Aufpreis)	74	1 Set
	<input type="checkbox"/> SA-0315/7-MP		Vorbereitung für die Montage des Einhandantriebes der Firma "Pro Aktiv"	(Aufpreis)	75	1 Stück
	<input type="checkbox"/> SA-0505-MP		Verriegelung der Integrierten Bremse	76	1 Stück	
	<input type="checkbox"/> SA-0594		Radabdeckung aus Carbon	(Aufpreis)	77	Preis auf Anfrage

Polsterfarben

346	Schwarz	321	Abstandsgewirke, schwarz (Sonderfarbe)	348	Grau Soft (Sonderfarbe)
		347	Beere Soft (Sonderfarbe)	349	Türkis Soft (Sonderfarbe)

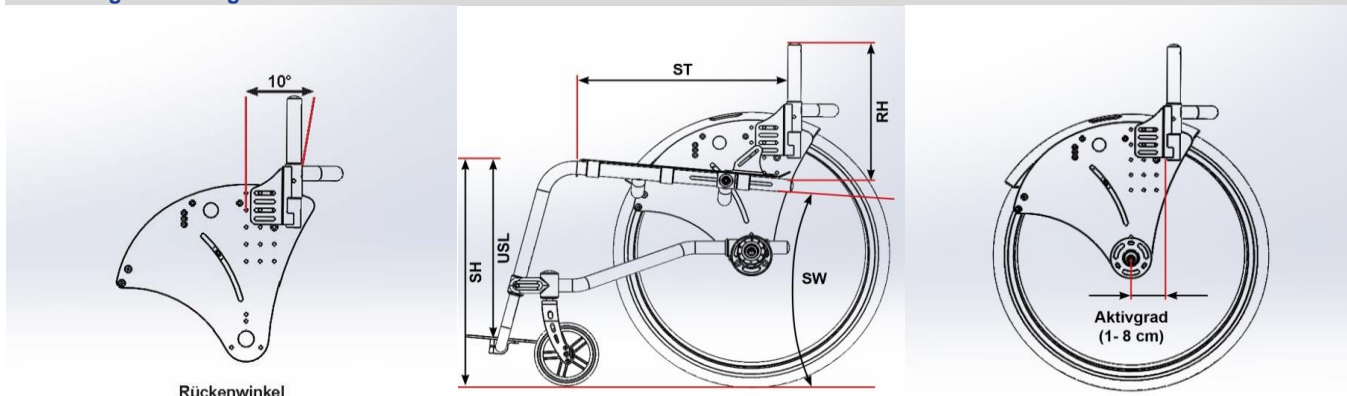
 Alle **HOGGI** Polster werden aus schwer entflammbarem Trevira CS gefertigt. Ausnahme Abstandsgewirke (**321**).

Rahmenfarben

001 Schwarz (RAL 9005)	021 Graualuminium (RAL 9007)	032 Schwarz matt (RAL 9005M)	059 Pastellblau (RAL 5024)
002 Silber	022 Signalweiß (RAL 9003)	039 Signalviolett (RAL 4008)	061 Hellrosa (RAL 3015)
003 Perlubinrot (RAL 3032)	023 Reinorange (RAL 2004)	040 Nachtblau (RAL 5022)	064 Olivgrün (RAL 6003)
004 Perlnachtblau (RAL 5026)	024 Eisenglimmer	050 Weiß matt (RAL 9003)	065 Himbeerrot (RAL 3027)
005 Perlenzianblau (RAL 5025)	025 Signalblau (RAL 5005)	053 Lichtgrün (RAL 6027)	066 Weißgrün (RAL 6019)
017 Verkehrsgelb (RAL 1023)	026 Blutorange (RAL 2002)	054 Ozeanblau (RAL 5020)	
018 Feuerrot (RAL 3000)	027 Erikaviolett (RAL 4003)	056 Türkisblau (RAL 5018)	
019 Himmelblau (RAL 5015)	028 Perlviolett (RAL 4011)	057 Eisenglimmer light	
020 Gelbgrün (RAL 6018)	029 Perlbeige (RAL 1035)	058 Lachsorange (RAL 2012)	

SA-0210-MP weitere RAL-Farben auf Anfrage (RAL-Nummer angeben), **Mehrpreis**

Bemaßung und Aktivgrad



SH = Sitzhöhe **USL** = Unterschenkellänge **ST** = Sitztiefe **RH** = Rückenhöhe **SW** = Sitzwinkel

Sitzhöhe und Unterschenkellänge

CESA Sitzhöhen und Unterschenkellängen pro Rahmengröße							
Gr.	SH	Fußstützen					
		3221-41SB	3221-43SB	3221-45SB	3221-46SB	3221-47SB	3221-40SB
		Fußstützanlage durchgehend winkelverstellbar	Fußstützanlage durchgehend, winkelverstellbar hochklappbar	Einzelfußstützen, winkelverstellbar, hochklappbar	Fußstützanlage durchgehend, winkelverstellbar für USL kurz	Fußstützanlage durchgehend, winkelverstellbar für USL kurz-mittel	Fußstützanlage durchgehend, rückklappbar
CESA Gr. 1 (SW 5°)	36	27 - 33	27 - 33	27 - 33	15 - 22	19 - 25	27 - 34
	38	27 - 35	27 - 35	27 - 35	15 - 24	19 - 27	27 - 36
	40	27 - 37	27 - 37	27 - 37	15 - 26	19 - 29	27 - 38
	42	27 - 39	27 - 39	27 - 39	15 - 28	19 - 31	27 - 40
CESA Gr. 2 (SW 5°)	37	30 - 34	30 - 34	30 - 34	19 - 24	23 - 27	30 - 35
	39	30 - 36	30 - 36	30 - 36	19 - 26	23 - 29	30 - 37
	41	30 - 38	30 - 38	30 - 38	19 - 28	23 - 31	30 - 39
	43	30 - 40	30 - 40	30 - 40	19 - 30	23 - 33	30 - 41
	45	30 - 42	30 - 42	30 - 42	19 - 32	23 - 35	30 - 43
CESA Gr. 3 (SW 5°)	41	34 - 40	34 - 40	34 - 40	23 - 28	27 - 32	34 - 41
	43	34 - 42	34 - 42	34 - 42	23 - 30	27 - 34	34 - 43
	45	34 - 44	34 - 44	34 - 44	23 - 32	27 - 36	34 - 45
	47	34 - 44	34 - 44	34 - 44	23 - 34	27 - 38	34 - 45
	49	34 - 46	34 - 46	34 - 46	23 - 36	27 - 40	34 - 47

Sitztiefe und Aktivgrad

CESA Sitztiefenbereich in Abhängigkeit von Sitzbreite und Aktivgrad (AG)													
Gr.	AG	Sitzbreite											
		24	26	28	30	32	34	36	38	40	42	44	
CESA Gr. 1 (SH 38, SW 5°)	1	24-30	24-32	26-34	28-36								
	2	25-30	25-32	26-34	28-36								
	3	26-30	26-32	26-34	28-36								
	4	27-30	27-32	27-34	28-36								
	5	28-30	28-32	28-34	28-36								
	6	29-30	29-32	29-34	29-36								
	7	30-30	30-32	30-34	30-36								
	8		31-32	31-34	31-36								
CESA Gr. 2 (SH 41, SW 5°)	1		26-32	26-34	28-36	30-38	32-40	34-42					
	2		26-32	26-34	28-36	30-38	32-40	34-42					
	3		27-32	27-34	28-36	30-38	32-40	34-42					
	4		28-32	28-34	28-36	30-38	32-40	34-42					
	5		29-32	29-34	29-36	30-38	32-40	34-42					
	6		30-32	30-34	30-36	30-38	32-40	34-42					
	7		31-32	31-34	31-36	31-38	32-40	34-42					
	8		32	32-34	32-36	32-38	32-40	34-42					
CESA Gr. 3 (SH 45, SW 5°)	1				32-36	32-38	32-40	34-42	36-44	38-46	40-48	42-48	
	2				32-36	32-38	32-40	34-42	36-44	38-46	40-48	42-48	
	3				32-36	32-38	32-40	34-42	36-44	38-46	40-48	42-48	
	4				33-36	33-38	33-40	34-42	36-44	38-46	40-48	42-48	
	5				34-36	34-38	34-40	34-42	36-44	38-46	40-48	42-48	
	6				35-36	35-38	35-40	35-42	36-44	38-46	40-48	42-48	
	7				36	36-38	36-40	36-42	36-44	38-46	40-48	42-48	
	8					38	37-40	37-42	37-44	38-46	40-48	42-48	

Einschränkung der Fußbanksysteme

CESA Fußbanksysteme	Einschränkung Fußbanksysteme							
	Mindestsitzwinkel					Vorderräder		
	2°	3°	4°	6°	7°	9°	125	140
Rohrbügel-Fußstütze (Standard)			x					x
Fußstützanlage mit Alu-Fußrett durchgehend, winkelverstellbar			x					x
Fußstütze mit Fußbrett rückklappbar			x					x
Fußstützanlage durchgehend, winkelverstellbar für kurze USL	x						x	
Fußstützanlage durchgehend, winkelverstellbar für kurze USL				x				x
Fußstützanlage durchgehend, winkelverstellbar für mittel-kurze USL	x						x	
Fußstützanlage durchgehend, winkelverstellbar für mittel-kurze USL				x				x
Fußstützanlage mit Alu-Fußbrett durchgehend, winkelverstellbar, hochklappbar		x					x	
Fußstützanlage mit Alu-Fußbrett durchgehend, winkelverstellbar, hochklappbar					x			x
Einzelfußstützen, winkelverstellbar, hochklappbar			x				x	
Einzelfußstützen, winkelverstellbar, hochklappbar						x		x


Einschränkung der Fußbretter

CESA Fußbrett	Einschränkung Fußbrett			
	Ab Sitzbreite		Vorderräder	
	26	28	125	140
Fußstützanlage mit Alu-Fußbrett durchgehend, winkelverstellbar	x		x	
Fußstützanlage mit Alu-Fußbrett durchgehend, winkelverstellbar		x		x
Fußstütze mit Fußbrett rückklappbar	x		x	x
Fußstütze mit Fußbrett rückklappbar		x		x
Fußstützanlage durchgehend, winkelverstellbar für kurze USL	x			x
Fußstützanlage durchgehend, winkelverstellbar für mittel-kurze USL	x			x

Speichenschutz

Farbcode

201	HOGGI blau
202	Elfenland
203	Maus
204	Wasserwelt
205	Zug
206	Drache
207	Zirkus



AUSSTATTUNGEN // ZUBEHÖRE // CESA




Sitzblech



Rückenbasis, starr



Rückenbasis, winkelverstellbar u. abklappbar



Rückenblech in Rahmenfarbe



Rückenbespannung



Rohrbügel-Fußstütze Standard



Fußstützanlage, durchgehend



Fußstützanlage, hochklappbar



Einzelfußstützen



Fußstützanlage, für kurze USL



Fußstützanlage mit Fußbrett, rückklappbar



Wadenband mit Polster



Transportsicherung



Schiebebügel



Schiebebügel „breit“



Schiebegriffe



Schiebegriffe, rückverlagert



Schiebegriff abklappbar



Teleskoprohre



Einzelschiebegriffe



Einzelschiebegriffe 90°



Zentralschiebegriff Delta-Form



HOGGI light Sportbremse



Radabdeckung



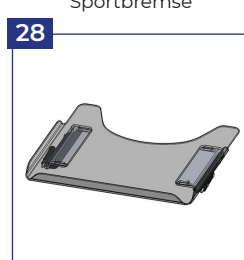
Radabdeckung mit integrierter Bremse



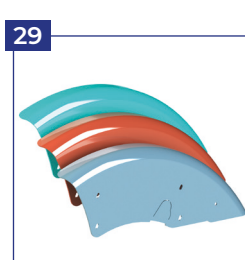
Radabdeckung, höhenverstellbare Armlehnen



Radabdeckung, Armlehnen und integ. Bremse



Therapietisch



Radabdeckung aus Aluminium



Radabdeckung, höhenverstellbare Armlehnen

AUSSTATTUNGEN // ZUBEHÖRE // CESA



Radabdeckung mit integrierter Bremse



Radabdeckung, Armlehnen und integ. Bremse



Antriebsrad HOGGI light



Antriebsrad HOGGI light mit Trommelbremse



Alu-Greifreifen, standard



Alu-Greifreifen, hoch



VA-Greifreifen, standard



VA-Greifreifen, hoch



HOGGI Extra light



Speichenschutz, transparent



Speichenschutz mit Motiv



Rad mit Vollgummireifen



Skaterrolle mit Leuchtdioden




PU-Rad mit Design-Kunststofffelge



Kippschutz



Ankipphilfe



Abweisrollen



Greifreifenüberzug



Fußgelenkgurte



Beckengurt



4-Punkt Beckengurt



Kantenschutz



Abduktionskeil



Sitzkissen



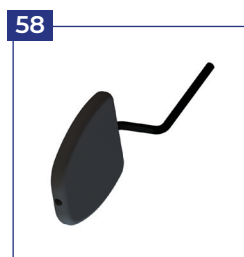
Rückenkissen



MDP Pelottenhalter abklappbar & abnehmbar



MDP Pelottenhalter fix



MDP Thoraxpelotte



MDP Thoraxpelotte gekröpft




Kopfstützenhalter universal

AUSSTATTUNGEN // ZUBEHÖRE // CESA



61 Kopfstütze mit Hinterhauptpolster



62 Gurtführung als T-Träger



63 Konturiertes Sitzkissen mit Abduktion



64 „HOGGI align“ Konturierteres Rückenkissen




65 Lenk- und Schiebehilfe



66 Anbauadapter zu Lenk- u. Schiebehilfe



67 Alugreifreifen mit Antirutschbeschichtung



68 Antirutschbeschichtung in Sonderfarbe



69 Geschlossene ergonomische Greifreifen



70 HOGGI Grip Plus



71 Maxgrepp Original Greifreifen



72 Maxgrepp Ergo Para Greifreifen



73 Maxgrepp Ergo Para CP Greifreifen



74 Elektroantrieb „TWION“



75 Einhandantrieb der Firma „Pro Aktiv“



76 Verriegelung der Integrierten Bremse



77 Radabdeckung aus Carbon